

**EXTRAIT DU REGISTRE DES DÉLIBÉRATIONS
DU CONSEIL MUNICIPAL DE LA BALME DE SILLINGY**

SÉANCE DU 02 MARS 2026 OUVERTE À 19H30

L'an deux mille vingt-six, le 02 mars, le conseil municipal de **LA BALME DE SILLINGY**, dûment convoqué le 24 février 2026, s'est réuni en session ordinaire, à la mairie, sous la présidence de **Monsieur Rocco COLELLA, Maire-adjoint délégué aux finances, aux marchés publics et à la délégation de service public**, désigné président de séance suite au départ de Madame le Maire pour la présente délibération.

Délibération n° 2026-012
Compte financier unique – Budget principal 2025

Nombre de conseillers :

En exercice : 29

Présents : 22

Votants : 24

Présents « Groupe de la Majorité » :

Mesdames Élisabeth BOIVIN, Élodie DONDIN, Floriane ESCOLANO, Jessica GOLAZ, Charlotte PASSETEMPS, Laetitia PERROQUIN, Olivia REBOULET

Messieurs Thomas BIELOKOPYTOFF, Rocco COLELLA, Stefan GENAY, Christophe GORLIER, Nicolas GUILLOT, Yannick KAWA, Jean-Claude PEPIN, Stéphane RIALLAND, Pedram VINCENT

Présents pour le groupe de l'opposition « Vivre et agir à La Balme » :

Mesdames Marie-Joëlle BONNARD, Brigitte TERRIER

Messieurs Pierre BANNES, Alain BURGARD, François DAVIET, Pascal RIBIER

Absents ayant donné pouvoir :

Madame Nolwen LENNOZ à Monsieur Jean-Claude PEPIN

Madame Virginie MATHIEU à Madame Laetitia PERROQUIN

Secrétaire de séance :

Elisabeth BOIVIN

Déport de Madame le Maire quittant la séance avant la présentation du projet de délibération, suppléée par Monsieur Rocco COLELLA, élu président de séance par le conseil municipal.

Monsieur Rocco COLELLA, Maire-adjoint délégué aux finances, aux marchés publics et à la délégation de service public, rapporteur, fait l'exposé suivant :

Il est rappelé que le Compte Financier Unique ou CFU est généralisé au plus tard pour les comptes de l'exercice budgétaire 2026 depuis la loi n° 2023-1322 du 29 décembre 2023 de finances initiale (LFI) pour 2024. La Balme de Sillingy a opté pour ce modèle de manière anticipée et a reçu un avis favorable du comptable public en 2024.

Le CFU est un document commun à l'ordonnateur et au comptable public, qui se substitue au compte administratif et au compte de gestion. Le CFU a vocation à :

- Donner une information financière plus simple et plus lisible que les actuels comptes administratifs et comptes de gestion en un seul document ;
- Rationaliser et moderniser l'information budgétaire et comptable soumise au vote et supprimer les doublons existants entre le compte administratif et le compte de gestion ;
- Apporter une information enrichie grâce au rapprochement de données d'exécution budgétaire et d'informations patrimoniales, qui se complètent pour mieux apprécier la situation financière du budget concerné ;
- Simplifier les processus administratifs entre l'ordonnateur et le comptable, sans remettre en cause leurs prérogatives respectives ;

Conformément à la note annexée à la présente délibération, les résultats du compte financier unique 2025 se résument comme suit :

Budget Principal	Fonctionnement	Investissement
Dépenses	7 497 696,83 €	10 264 389,56 €
Recettes	7 438 061,69 €	7 250 715,14 €
Solde d'exécution	- 59 635,14 €	- 3 013 674,42 €
Résultat antérieur reporté	+ 1 036 036,45 €	+ 3 485 047,86 €
Résultat de clôture	+ 976 401,31 €	+ 471 373,44 €

L'excédent net total fin 2025 s'élève donc à **1 447 774,75 €**.

Sept autorisations de programme sont en cours, dont voici un état de consommation des crédits de paiements ouverts sur l'exercice budgétaire :

AUTORISATION DE PROGRAMME (AP) / REPARTITION DES CREDITS DE PAIEMENT (CP)					
N° AP	Libellé	Situation	AP Totale	CP antérieurs	CFU 2025
AP 2023-1	Requalification du Centre-bourg 2023 - 2028	CP cumulés	4 475 000,00 €	2 326 911,00 €	1 380 380,00 €
		CP 2025			687 000,40 €
		CP réalisés	914 086,27 €	693 379,60 €	220 706,67 €
		CP non réalisés			466 293,73 €
AP 2023-2	Construction d'une Crèche 2023 - 2025	CP cumulés	2 407 732,00 €	1 554 586,00 €	2 407 732,00 €
		CP 2025			1 550 000,09 €
		CP réalisés	2 290 886,69 €	857 731,91 €	1 433 154,78 €
		CP non réalisés			116 845,31 €
AP 2023-3	Construction d'un équipement sportif multifonctionnel (Vestiaires de sport et d'une salle) 2023 - 2025	CP cumulés	1 878 000,00 €	1 096 065,00 €	1 878 000,00 €
		CP 2025			878 683,20 €
		CP réalisés	1 869 011,34 €	999 316,80 €	869 694,54 €
		CP non réalisés			8 988,66 €
AP 2023-4	Groupe scolaire Avully - Agrandissement Cantine 2023 - 2025	CP cumulés	607 762,00 €	81 920,00 €	607 762,00 €
		CP 2025			578 606,98 €
		CP réalisés	601 220,24 €	29 155,02 €	572 065,22 €
		CP non réalisés			6 541,76 €
AP 2023-5	(Acquisitions foncières) Local commercial Centre-bourg 2023 - 2026	CP cumulés	800 000,00 €	450 000,00 €	675 000,00 €
		CP 2025			675 000,00 €
		CP réalisés	373 967,00 €	0,00 €	373 967,00 €
		CP non réalisés			301 033,00 €
AP 2023-6	Aménagement du domaine du Tornet 2023 - 2026	CP cumulés	4 000 000,00 €	1 402 431,00 €	2 878 544,00 €
		CP 2025			2 271 500,16 €
		CP réalisés	2 754 795,34 €	607 044,09 €	2 147 751,25 €
		CP non réalisés			123 748,91 €
AP 2024-1	Aménagement Route des Carasses 2024 - 2026	CP cumulés	2 640 000,00 €	290 500,00 €	1 555 835,00 €
		CP 2025			1 553 000,00 €
		CP réalisés	843 779,62 €	2 835,00 €	840 944,62 €
		CP non réalisés			712 055,38 €

Le conseil municipal de La Balme de Sillingy,

VU le Code général des collectivités territoriales, notamment l'article L2222-3 ;

VU la délibération n° 2025-012 du 17 mars 2025 portant approbation du budget primitif du budget principal 2025 ;

VU l'exposé présenté par Monsieur le Maire-adjoint délégué aux finances, aux marchés publics et à la délégation de service public ;

Article 1 :

Adopte le compte financier unique 2025 pour le budget principal tel que décrit dans le document annexé et conformément aux tableaux ci-dessus.

Article 2 :

Arrêter le résultat de l'exercice à – 3 073 309,56 € et le résultat cumulé de clôture de l'exercice 2025 à + 1 447 774,75 €.

Article 3 :


Autorise Madame le Maire à signer l'ensemble des documents constituant le CFU 2025.

Après en avoir délibéré, par 21 voix pour et 3 abstentions (P. BANNES, F. DAVIET, B. TERRIER) le conseil municipal adopte la délibération.

Ainsi fait et délibéré, les jours, mois et an susdits.

Le Maire certifie le caractère exécutoire de la présente délibération.

La secrétaire de séance
Élisabeth BOIVIN



Le Maire
Séverine MUGNIER



Délibération certifiée exécutoire compte tenu :
De sa réception en Préfecture le 04 MARS 2026
De sa publication le 04 MARS 2026

Dans les deux mois à compter de sa publication ou de sa notification, cet acte administratif est susceptible de recours devant le tribunal administratif territorialement compétent.

Envoyé en préfecture le 17/03/2026

Reçu en préfecture le 17/03/2026

Publié le 17/03/2026

ID : 074-217400266-20260302-DEL_2026_012_V2-BF



COMPTE FINANCIER UNIQUE 2025

Note brève et synthétique

Délibération du Conseil municipal du 02/03/2026

SOMMAIRE

Préambule

I - La section de Fonctionnement

- A) Lexique
- B) Données consolidées

II - La section d'investissement

- A) Lexique
- B) Données consolidées

III – Les Engagements pluriannuels

IV - Le résultat de clôture

PREAMBULE

L'article L2313-1 et les articles L5217-10-1 et suivants du code général des collectivités territoriales relatifs à la nomenclature comptable M57 prévoient qu'une présentation brève et synthétique retraçant les informations financières essentielles est jointe au compte administratif afin de permettre aux citoyens d'en saisir les enjeux.

La présente note répond à cette obligation pour la commune ;

Ce document de clôture unique retrace l'ensemble des opérations budgétaires exécutées pour l'année échue. Il respecte les ouvertures de crédits votées lors du budget primitif annuel et modifications au cours de l'exercice. Ainsi, il rapproche les prévisions ou autorisations inscrites au budget des réalisations effectives en dépenses et recettes, il présente donc les résultats comptables de l'exercice. Il est soumis par le Maire au conseil municipal qui l'arrête définitivement par vote avant le 30 juin de l'année suivant la clôture de l'exercice.

Le budget primitif 2025 a été voté le 17 mars 2025 par le conseil municipal. Le budget a été a été modifié par un virement de crédits notifié au conseil municipal lors de la séance du 7 juillet et une décision modificative adopté le 8 décembre 2025.

Les sections de fonctionnement et investissement structurent le budget des communes. D'un côté, la gestion des affaires courantes, ou section de fonctionnement ; de l'autre, la section d'investissement, laquelle regroupe ce qui affecte le patrimoine et a vocation à être durable.

I - LA SECTION DE FONCTIONNEMENT

Le budget de fonctionnement permet à notre collectivité d'assurer le quotidien. Elle regroupe l'ensemble des dépenses et des recettes nécessaires au fonctionnement courant et récurrent des services communaux.

Pour notre commune les recettes de fonctionnement correspondent principalement aux sommes encaissées au titre des prestations fournies, aux impôts locaux directs et indirects, aux dotations versées par l'Etat, et à diverses subventions. Toutes opérations confondues elles s'élèvent à près de 8,47 millions d'euros pour 2025.

Les dépenses de fonctionnement sont constituées des charges de personnel, de l'entretien et la consommation des bâtiments communaux, des achats de matières premières et de fournitures, des prestations de services effectuées, des subventions versées aux associations et organismes comme le centre communal d'action sociale (CCAS), et des intérêts des emprunts souscrits. Toutes opérations confondues elles s'élèvent à près de 7,50 millions d'euros pour 2024.

L'écart constaté entre le volume de recettes et de dépenses constitue l'autofinancement, c'est la capacité de La Balme de Sillingy à financer ses projets sans recourir à des recettes extérieures, comme par exemple les emprunts ou la cession d'un bien. L'autofinancement sera abordé avec le résultat de clôture, à la fin de ce document.

A) LEXIQUE

Dépenses :

Chapitre 011 : Il s'agit des dépenses à caractère général pour le fonctionnement des structures et des services : eau, électricité, carburant, fournitures, frais, livres de bibliothèque, les fournitures et travaux d'entretien des bâtiments, les impôts et taxes payées par la commune, les primes d'assurance, les fournitures scolaires, les frais liés au centre de loisirs, etc.

Chapitre 012 : Il regroupe toutes les dépenses de personnel (rémunérations, charges salariales et patronales, caisses de retraite, assurances, personnel temporaire, etc.)

Chapitre 014 : Il s'agit des divers dégrèvements des taxes, des prélèvements de l'Etat au titre des fonds de péréquation nationaux.

Chapitre 65 : Il retrace les dépenses liées aux indemnités, cotisations, et frais des élus, au versement des subventions aux associations, CCAS, abonnements informatiques, etc.

Chapitre 66 : Il comprend les remboursements des intérêts de la dette.

Chapitre 67 : Il comprend les charges exceptionnelles pour annulations de dettes.

Chapitre 68 : Il comprend les dotations aux amortissements et provisions pour risques : constat forfaitaire pour dépenses pour un risque, et, dépréciation des immobilisations pour pouvoir les renouveler. Permet d'étaler dans le temps la charge.

Recettes :

Chapitre 013 : Il comprend les remboursements sur charges de personnel, sociales, ou de prévoyance (versements suite à un accident de travail par exemple).

Chapitre 70 : Constitué des produits des services (cimetière, stationnement, centre de loisir, restaurant scolaire, mise à disposition de personnel, etc.).

Chapitre 73 : Regroupe les recettes de l'attribution de compensation intercommunale (équilibre entre charges et recettes transférées puis services mutualisés), et les fonds de péréquation tel que le FNGIR.

Chapitre 731 : Regroupe les éléments de fiscalité locale : taxe sur les droits de mutation à titre onéreux, taxe sur la consommation finale d'électricité, et taxes d'habitations et foncières.

Chapitre 74 : Il concerne les dotations de l'Etat dont la dotation globale de fonctionnement (DGF) ainsi que les compensations de l'Etat au titre des diverses exonérations obligatoires sur les impôts locaux.

Chapitre 75 : Il concerne les revenus immobiliers, les indemnités d'assurances, et les produits divers exceptionnels tels que les dons ou legs.

Chapitre 76 : Il concerne les produits financiers (intérêts, dividendes, etc.).

Chapitre 77 : Il concerne les diverses cessions d'actifs et les annulations de charges.

Chapitre 68 : Il comprend les reprises d'amortissements et provisions dans le cadre de la réalisation d'un risque afin de financer la charge exceptionnelle.

Chapitres particuliers :

Chapitre 042 : Opérations entre fonctionnement et investissement, notamment les amortissements (s'équilibre entre les sections).

Chapitre 022 : Réserve pour dépenses imprévues des Autorisations d'Engagement.

Chapitre 002 : Excédent reporté du fonctionnement de l'année passée.

Chapitre 023 : Résultat anticipé dégagé en investissement.

B) DONNEES CONSOLIDEES

COMPTE FINANCIER UNIQUE 2025
VUE D'ENSEMBLE SECTION DE FONCTIONNEMENT

I - DEPENSES (en Euros)						
CHAPITRES	LIBELLES	REALISE 2024	BUDGET 2025 + DM	REALISE 2025	CONSO. CA N-1 / BP N-1	EVO. CA N-1 / N-2
011	CHARGES A CARACTERE GENERAL	2 163 222,35 €	2 413 013,00 €	2 096 273,71 €	86,87%	-3,09%
012	CHARGES DE PERSONNEL ET FRAIS ASSIMILES	2 920 185,92 €	3 220 200,00 €	2 988 516,65 €	92,81%	2,34%
014	ATTENUATIONS DE PRODUITS	80 376,00 €	111 727,00 €	111 639,96 €	99,92%	38,90%
65	AUTRES CHARGES DE GESTION COURANTE	271 011,29 €	307 350,00 €	299 491,20 €	97,44%	10,51%
66	CHARGES FINANCIERES	137 354,04 €	173 000,00 €	157 712,51 €	91,16%	14,82%
67	CHARGES SPECIFIQUES	4 233,57 €	20 000,00 €	1 210,75 €	6,05%	-71,40%
68	DOTATIONS AUX PROVISIONS	22 500,00 €	11 500,00 €	11 500,00 €	100,00%	-48,89%
DEPENSES REELLES		5 598 883,17 €	6 256 790,00 €	5 666 344,78 €	90,56%	1,20%
042	OPERATIONS D'ORDRE DE TRANSFERT ENTRE SECTIONS	2 153 849,57 €	1 850 000,00 €	1 831 352,05 €	98,99%	-14,97%
023	VIREMENT A LA SECTION D'INVESTISSEMENT (PREVISIONNEL)	X	60 456,43 €	X	X	X
TOTAL DES DEPENSES DE FONCTIONNEMENT		7 752 732,74 €	8 167 246,43 €	7 497 696,83 €	91,80%	-3,29%

II - RECETTES (en Euros)						
CHAPITRES	LIBELLES	REALISE 2024	BUDGET 2025 + DM	REALISE 2025	CONSO. CA N-1 / BP N-1	EVO. CA N-1 / N-2
70	PRODUITS DES SERVICES DU DOMAINE ET VENTES DIVERSES	702 618,34 €	696 425,00 €	802 714,37 €	115,26%	14,25%
73	IMPOTS ET TAXES	407 020,00 €	407 500,00 €	407 020,00 €	99,88%	0,00%
731	FISCALITE LOCALES	3 820 571,70 €	3 902 515,00 €	4 022 204,88 €	103,07%	5,28%
74	DOTATIONS ET PARTICIPATIONS	1 672 109,79 €	1 535 500,00 €	1 579 098,89 €	102,84%	-5,56%
75	AUTRES PRODUITS DE GESTION COURANTE	363 832,88 €	284 319,98 €	307 290,31 €	108,08%	-15,54%
76	PRODUITS FINANCIERS	91 453,83 €	68 250,00 €	71 913,20 €	105,37%	-21,37%
77	PRODUITS SPÉCIFIQUES	945 657,91 €	10 000,00 €	7 945,98 €	79,46%	-99,16%
78	REPRISES SUR PROVISIONS	20 000,00 €	0,00 €	0,00 €		
013	ATTENUATION DE CHARGES	210 476,51 €	85 000,00 €	127 669,20 €	150,20%	-39,34%
	RECETTES REELLES	8 233 740,96 €	6 989 509,98 €	7 325 856,83 €	104,81%	-11,03%
042	OPERATIONS D'ORDRE DE TRANSFERT ENTRE SECTIONS	455 028,23 €	141 700,00 €	112 204,86 €	79,18%	-75,34%
002	EXCEDENT FONCTIONNEMENT REPORTE (N-1)	100 000,00 €	1 036 036,45 €	1 036 036,45 €	100,00%	936,04%
	TOTAL DES RECETTES DE FONCTIONNEMENT	8 788 769,19 €	8 167 246,43 €	8 474 098,14 €	103,76%	-3,58%

L'exercice 2025 laisse apparaître une baisse du résultat de fonctionnement d'environ 60 k€ dans un contexte où de nouvelles charges voient le jour (notamment amendes SRU, intérêts nouvel emprunt, charges sociales, inflations, pas de cessions immobilières). L'écart de résultat reste très faible et maîtrisé au regard de toutes ces variables et permettent de conserver un autofinancement d'investissement performant.

II - LA SECTION D'INVESTISSEMENT

La section d'investissement est liée aux projets de la commune et du mandat à court, moyen ou long terme. Ce budget regroupe :

- en dépenses : toutes les dépenses faisant varier durablement la valeur ou la consistance du patrimoine de la collectivité. Il s'agit notamment des acquisitions de biens mobiliers, de biens immobiliers, des études ou travaux.
- en recettes : plusieurs types de recettes coexistent dont principalement : les recettes dites patrimoniales telles que la taxe d'aménagement, les subventions d'équipement perçues en lien avec les projets, les produits du fonds de compensation de la TVA, et les emprunts.

A) LEXIQUE

Dépenses :

Chapitre 20 : Il s'agit des dépenses d'immobilisations incorporelles, dont les études de terrains, les études pour travaux, les droits d'utilisations de logiciels, le site internet, etc.

Chapitre 21 : Il s'agit des dépenses d'immobilisations corporelles, tous travaux et acquisitions impactant le patrimoine de la commune se retrouve ici une fois terminés.

Chapitre 23 : Dépenses d'immobilisations corporelles en cours.

Chapitre 10 : Paiement des taxes d'aménagement d'urbanisme.

Chapitre 16 : Remboursements de capitaux d'emprunts et des cautions.

Chapitre 27 : Remboursement des capitaux de portages fonciers.

Recettes :

Chapitre 13 : Il comprend les subventions notifiées auxquelles la commune prétend.

Chapitre 16 : Encaisses de cautions, et réalisation d'emprunts.

Chapitre 10 : Les recettes perçues à ce chapitre sont le fonds de compensation de la taxe sur la valeur ajoutée et les parts communales de taxe d'aménagement.

Chapitre 1068 : Les crédits enregistrés à ce chapitre sont les excédents de fonctionnement antérieurs affectés en investissement par l'assemblée délibérante pour l'exercice concerné.

Chapitre 024 : Ces recettes correspondent aux cessions prévues pour l'exercice concerné.

Chapitres particuliers :

Chapitre 040 : Opérations entre fonctionnement et investissement, notamment pour les amortissements.

Chapitre 041 : Il concerne les opérations patrimoniales d'investissement. Chapitre à vocation comptable s'équilibrant en dépenses et recettes (Exemple : associer des études aux comptes de travaux, intégrer les avances dans les comptes de travaux).

Chapitre 020 : Réserve budgétaire pour dépenses imprévues des AP.

Chapitre 001 : Excédent reporté de l'année passée.

Chapitre 021 : Résultat provisoire dégagé en investissement.

Chapitre 45... : Individualisation d'opérations porté par la commune, pour un tiers.

B) DONNEES CONSOLIDEES

COMPTE FINANCIER UNIQUE 2025								
VUE D'ENSEMBLE SECTION D'INVESTISSEMENT								

I - DEPENSES (en Euros)								
CHAPITRES	LIBELLES	REALISE 2024	BUDGET 2025 + DM	REALISE 2025	RAR 2025	TOTAL BP 2026	CONSO. CA N-1 / BP N-1	EVO. CA N-1 / N-2
20	IMMOBILISATIONS INCORPORELLES	104 760,92 €	161 845,19 €	55 703,18 €	77 254,42 €	298 754,42 €	34,42%	-46,83%
204	SUBVENTIONS D'EQUIPEMENT VERSEES	0,00 €	40 202,42 €	40 202,42 €	0,00 €	20 000,00 €	100,00%	
21	IMMOBILISATIONS CORPORELLES	1 181 929,93 €	4 011 427,66 €	2 187 990,00 €	386 908,43 €	1 163 308,43 €	54,54%	85,12%
23	IMMOBILISATIONS EN COURS	2 686 573,90 €	7 743 790,46 €	6 002 795,72 €	352,80 €	5 229 587,23 €	77,52%	123,44%
TOTAL OPERATIONS D'EQUIPEMENT		3 973 264,75 €	11 957 265,73 €	8 286 691,32 €	464 515,65 €	6 711 650,08 €	69,30%	108,56%
10	DOTATIONS, FONDS DIVERS ET RESERVES	6 447,20 €	5 000,00 €	3 247,71 €	0,00 €	750,00 €	64,95%	-49,63%
16	EMPRUNTS ET DETTES ASSIMILEES	448 219,95 €	560 000,00 €	543 554,21 €	0,00 €	512 000,00 €	97,06%	21,27%
26	PARTICIPATIONS ET CREANCES RATTACHEES A DES PARTICIPATIONS	0,00 €	7 800,00 €	7 800,00 €	0,00 €	7 800,00 €	100,00%	
27	AUTRES IMMOBILISATIONS FINANCIERES	81 368,26 €	83 000,00 €	82 081,37 €	0,00 €	143 100,00 €	98,89%	0,88%
DEPENSES REELLES		4 509 300,16 €	12 613 065,73 €	8 923 374,61 €	464 515,65 €	7 375 300,08 €	70,75%	97,89%
040	OPERATIONS D'ORDRE DE TRANSFERT ENTRE SECTIONS	455 028,23 €	141 700,00 €	112 204,86 €	0,00 €	99 000,00 €	79,18%	-75,34%
041	OPERATIONS PATRIMONIALES	452 927,76 €	2 100 000,00 €	1 228 810,09 €	0,00 €	2 057 674,41 €	58,51%	171,30%
TOTAL DEPENSES D'INVESTISSEMENT		5 417 256,15 €	14 854 765,73 €	10 264 389,56 €	464 515,65 €	9 531 974,49 €	69,10%	89,48%

II - RECETTES (en Euros)							
CHAPITRES	LIBELLES	REALISE 2024	BUDGET 2025 + DM	REALISE 2025	RAR 2025	CONSO. CA N-1 / BP N-1	EVO. CA N-1 / N-2
13	SUBVENTIONS D'INVESTISSEMENT	523 558,03 €	4 097 440,60 €	926 354,81 €	3 502 253,01 €	22,61%	76,93%
16	EMPRUNTS ET DETTES ASSIMILEES	1 017,48 €	3 016 000,00 €	3 011 724,45 €	0,00 €	99,86%	295898,39%
204	SUBVENTIONS D'EQUIPEMENT VERSEES	0,00 €	35 000,00 €	0,00 €	0,00 €		
21	IMMOBILISATIONS CORPORELLES	0,00 €	0,00 €	11 383,57 €	0,00 €		
23	IMMOBILISATIONS EN COURS	0,00 €	0,00 €	3 494,75 €	0,00 €		
TOTAL OPERATIONS D'EQUIPEMENT		524 575,51 €	7 148 440,60 €	3 952 957,58 €	3 502 253,01 €	55,30%	653,55%
10	DOTATIONS, FONDS DIVERS ET RESERVES	1 302 607,98 €	300 520,84 €	237 595,42 €	743,02 €	79,06%	-81,76%
024	PRODUITS DE CESSIONS D'IMMOBILISATIONS	0,00 €	18 500,00 €	0,00 €	0,00 €		
RECETTES REELLES		1 827 183,49 €	7 467 461,44 €	4 190 553,00 €	3 502 996,03 €	56,12%	129,34%
040	OPERATIONS D'ORDRE DE TRANSFERT ENTRE SECTIONS	2 153 849,57 €	1 850 000,00 €	1 831 352,05 €	0,00 €	98,99%	-14,97%
041	OPERATIONS PATRIMONIALES	452 927,76 €	2 100 000,00 €	1 228 810,09 €	0,00 €	58,51%	171,30%
021	VIREMENT DE LA SECTION DE FONCTIONNEMENT		60 456,43 €				
001	SOLDE D'EXECUTION POSITIF REPORTE	4 878 369,67 €	3 485 047,86 €	3 485 047,86 €		100,00%	-28,56%
TOTAL RECETTES D'INVESTISSEMENT		9 312 330,49 €	14 962 965,73 €	10 735 763,00 €	3 502 996,03 €	71,75%	15,29%

L'exercice 2025 est un exercice extraordinaire d'investissement, les dépenses ont presque doublé cette année pour le financement de tous les projets. C'est par la réalisation d'un emprunt de 3 M€, la perception ou la promesse de nombreuses subventions, et la mobilisation des excédents que la commune a financé ses projets.

III – LES ENGAGEMENTS PLURIANNUELS

Les autorisations d'engagements (AE) et de programmes (AP) sont des enveloppes fixées pour des projets identifiés, réparties sur plusieurs années et révisables, autorisées par le conseil municipal dont les crédits sont ouverts chaque année au vote du budget. La limite supérieure des dépenses annuelles est appelée crédit de paiement (CP). Il est fait état de cette consommation au conseil à la clôture de chaque exercice.

AUTORISATION DE PROGRAMME (AP) / REPARTITION DES CREDITS DE PAIEMENT (CP)					
N° AP	Libellé	Situation	AP Totale	CP antérieurs	CFU 2025
AP 2023-1	Requalification du Centre-bourg 2023 - 2028	CP cumulés	4 475 000,00 €	2 326 911,00 €	1 380 380,00 €
		CP 2025			687 000,40 €
		CP réalisés	914 086,27 €	693 379,60 €	220 706,67 €
		CP non réalisés			466 293,73 €
AP 2023-2	Construction d'une Crèche 2023 - 2025	CP cumulés	2 407 732,00 €	1 554 586,00 €	2 407 732,00 €
		CP 2025			1 550 000,09 €
		CP réalisés	2 290 886,69 €	857 731,91 €	1 433 154,78 €
		CP non réalisés			116 845,31 €
AP 2023-3	Construction d'un équipement sportif multifonctionnel (Vestiaires de sport et d'une salle) 2023 - 2025	CP cumulés	1 878 000,00 €	1 096 065,00 €	1 878 000,00 €
		CP 2025			878 683,20 €
		CP réalisés	1 869 011,34 €	999 316,80 €	869 694,54 €
		CP non réalisés			8 988,66 €
AP 2023-4	Groupe scolaire Avully - Agrandissement Cantine 2023 - 2025	CP cumulés	607 762,00 €	81 920,00 €	607 762,00 €
		CP 2025			578 606,98 €
		CP réalisés	601 220,24 €	29 155,02 €	572 065,22 €
		CP non réalisés			6 541,76 €
AP 2023-5	(Acquisitions foncières) Local commercial - Centre-bourg 2023 - 2026	CP cumulés	800 000,00 €	450 000,00 €	675 000,00 €
		CP 2025			675 000,00 €
		CP réalisés	373 967,00 €	0,00 €	373 967,00 €
		CP non réalisés			301 033,00 €
AP 2023-6	Aménagement du domaine du Tornet 2023 - 2026	CP cumulés	4 000 000,00 €	1 402 431,00 €	2 878 544,00 €
		CP 2025			2 271 500,16 €
		CP réalisés	2 754 795,34 €	607 044,09 €	2 147 751,25 €
		CP non réalisés			123 748,91 €
AP 2024-1	Aménagement Route des Carasses 2024 - 2026	CP cumulés	2 640 000,00 €	290 500,00 €	1 555 835,00 €
		CP 2025			1 553 000,00 €
		CP réalisés	843 779,62 €	2 835,00 €	840 944,62 €
		CP non réalisés			712 055,38 €
TOTAL DES AP/CP		CP cumulés	16 808 494,00 €	7 202 413,00 €	11 383 253,00 €
		CP 2025	0,00 €	0,00 €	8 193 790,83 €
		CP réalisés	9 647 746,50 €	3 189 462,42 €	6 458 284,08 €
		CP non réalisés	0,00 €	0,00 €	1 735 506,75 €

IV - LE RESULTAT DE CLOTURE

Recettes de fonctionnement	7 438 061,69 €
Dépenses de fonctionnement	7 497 696,83 €
Résultats de fonctionnement de l'exercice (A) :	- 59 635,14 €
Solde antérieur reporté (B) :	+ 1 036 036,45 €
Résultat de fonctionnement cumulé (C) :	+ 976 401,31 €
Recettes d'investissement	7 250 715,14 €
Dépenses d'investissement	10 264 389,56 €
Résultats d'investissement de l'exercice :	- 3 013 674,42 €
Solde antérieur reporté :	+ 3 485 047,86 €
Résultat d'investissement cumulé (D) :	+ 471 373,44 €
Restes à réaliser – Recettes	3 502 996,03 €
Restes à réaliser – Dépenses	464 515,65 €
Solde des restes à réaliser d'investissement (E) :	3 038 480,38 €
Excédent de financement (F = D + E) :	3 509 853,82 €

Il est constaté un résultat de fonctionnement de 976 401,31 euros.

Il est constaté un résultat d'investissement de 471 373,44 euros.

Le résultat de clôture est de 1 447 774,75 euros.

Le solde des restes à réaliser s'élève positivement à 3 038 480,38 euros auquel s'ajoute les résultats d'investissement. Un excédent de financement de 3 509 853,82 euros subsiste. Cet excédent d'investissement sera affecté en recettes au budget 2026.

Le conseil devra se prononcer comme chaque année pour la répartition du résultat de fonctionnement entre le maintien à la section, ou sa capitalisation partielle ou totale au chapitre 1068 des recettes d'investissement.



REPUBLIQUE FRANÇAISE

Commune : COMMUNE DE LA BALME DE SILLINGY (1)

(2) RELATIF AU BUDGET PRINCIPAL DE

Numéro SIRET : 21740026600011

POSTE COMPTABLE : SERVICE DE GESTION COMPTABLE D'ANNECY

M. 57

Compte financier unique

Voté par nature

BUDGET : BUDGET PRINCIPAL (3)

ANNEE 2025

(1) Indiquer soit le nom de la collectivité, soit le libellé de l'établissement, soit le nom du syndicat mixte relevant de l'article L. 5721-2 du CGCT.

(2) Libellée du budget principal s'il s'agit d'un budget annexe

(3) Indiquer le budget concerné : budget principal ou libellé du budget annexe.



Sommaire

I - Informations générales et synthétiques

A - Informations statistiques, fiscales et financières	4
B1 - Présentation générale du compte financier - Vue d'ensemble	5
B2 - Résultats d'exécution du budget principal et du budget des services non personnalisés	6
B3.1 - Liste des organismes de regroupement	7
B3.2 - Liste des établissements publics créés	8
B3.3 - Liste des services individualisés dans un budget annexe	9
C1 - Détail des restes à réaliser - Dépenses	10
C2 - Détail des restes à réaliser - Recettes	11
D - Bilan synthétique	12
E - Compte de résultat synthétique	13
F - Taux des contributions et produits afférents en N	15

II - Exécution budgétaire

A - Modalités de vote du budget	16
Vue d'ensemble	
A1.1 - Dépenses d'investissement	17
A1.2 - Recettes d'investissement	18
A2.1 - Dépenses de fonctionnement	19
A2.2 - Recettes de fonctionnement	20
Vue détaillée	
B1 - Dépenses d'investissement	21
B2 - Recettes d'investissement	25
C1 - Opérations d'équipement - Détail des chapitres et articles	29
D1 - Dépenses de fonctionnement	30
D2 - Recettes de fonctionnement	36

III - Etats financiers

A - Bilan	40
B - Compte de résultat	44
C - Annexe (uniquement pour les collectivités certifiables)	47
D - Balance des comptes	48

IV - Etats annexés

A - Présentation croisée et agrégée

A1 - Présentation croisée, section d'investissement - Vue d'ensemble	78
A2 - Présentation croisée, section de fonctionnement - Vue d'ensemble	80
A3 - Présentation agrégée du budget principal et des budgets annexes	82

B - Etats annexés patrimoniaux

B1.1 - Etat de la dette - Détail des crédits de trésorerie	84
B1.2 - Etat de la dette - Répartition par nature de dette	85
B1.3 - Etat de la dette - Répartition par structure de taux	90
B1.4 - Etat de la dette - Typologie de la répartition de l'encours	92
B1.5 - Etat de la dette - Détail des opérations de couverture	93
B1.6 - Etat de la dette - Remboursement anticipé d'emprunts avec refinancement	95
B1.7 - Etat de la dette - Emprunts renégociés au cours de l'année N	96
B1.8 - Etat de la dette - Dette pour financer l'emprunt d'un autre organisme	97
B1.9 - Etat de la dette - Autres dettes	98
B2 - Méthodes utilisées pour les amortissements	99
B3 - Etat des provisions	101
B4 - Etat des charges transférées	103
B5 - Détail des opérations pour comptes de tiers	104
B6 - Prêts	105
B7.1 - Etat synthétique des engagements donnés	106
B7.2 - Etat synthétique des engagements reçus	107
B7.3 - Etat des emprunts garantis	108
B7.4 - Calcul du ratio d'endettement relatif aux emprunts garantis	110
B7.5 - Etat des contrats de crédit-bail	111
B7.6 - Etat des marchés de partenariat	112
B7.7 - Etat des recettes grevées d'une affectation spéciale	113
B7.8 - Autres engagements donnés	114



B7.9 - Autres engagements reçus	118
B8 - Liste des concours attribués à des tiers en nature ou en subventions	122
B9 - Etat du personnel	123
B10 - Liste des organismes dans lesquels la collectivité a pris un engagement financier	124
B11.1 - Etat de ventilation des dépenses liées à la gestion de la crise sanitaire du COVID-19 - Fonctionnement	118
B11.2 - Etat de ventilation des dépenses liées à la gestion de la crise sanitaire du COVID-19 - Investissement	122
C - Etats annexés budgétaires	
C1.1 - Equilibre budgétaire	125
C1.2- Equilibre budgétaire - Dépenses	126
C1.3 - Equilibre budgétaire - Recettes	127
C2.1 - Situation des AP	129
C2.2 - Situation des AE	130
IV - Annexes	
C - Etats annexés budgétaires	
C3.1 - Impact du budget pour la transition écologique - Répartition par nature	131
C3.2 - Impact du budget pour la transition écologique - Répartition par fonction	138
IV - Etats annexés	
D - Autres éléments d'information	
D1 - Liste des services assujettis à la TVA et non érigés en budget annexe	145
D2 - Gestion des fonds européens	146
D3 - Actions de formation des élus	147
D4 - Etat relatif aux ressources et dépenses de la formation professionnelle des jeunes	148
D5 - Identification des flux croisés	149
D6.1 - Etats de la répartition de la TEOM - Investissement	150
D6.2 - Etats de la répartition de la TEOM - Fonctionnement	151
D7.1- Etats des dépenses et recettes des services d'eau et d'assainissement - Fonctionnement (1)	153
D7.2 - Etats des dépenses et recettes des services d'eau et d'assainissement - Investissement (1)	154
D8.1 - Suivi des opérations au titre du NPNRU - Etat de synthèse	155
D8.2 - Suivi des opérations au titre du NPNRU - Détail	156
E - État des Contrôles du Compte Financier	157
V - Arrêté et signatures	
A - Arrêté et signatures	158

Préciser, pour chaque annexe, si l'état est joint ou sans objet.

Dans l'ensemble des tableaux, les cases grisées ne doivent pas être remplies.

Conformément à l'instruction budgétaire et comptable, il convient de mentionner que :

dans la présentation croisée, la rubrique fonctionnelle 01 – Opérations non ventilables comprend les impôts et taxes non affectés, les dotations et participations, la dette et les opérations financières, les opérations patrimoniales en investissement, les frais de fonctionnement des groupes d'élus en fonctionnement ;
les opérations d'ordre doivent figurer en italique.

(1) Cet état ne peut être produit que par les communes dont la population est inférieure à 500 habitants et qui gèrent les services de distribution de l'eau potable et d'assainissement sous forme de régie simple sans budget annexe (art. L. 2221-11 du CGCT)

I – INFORMATIONS GENERALES ET SYNTHÉTIQUES

INFORMATIONS STATISTIQUES, FISCALES ET FINANCIERES

Informations statistiques

	Valeurs
Population totale	5 369

Informations fiscales (N-2)

	Collectivité
Indicateur de ressources fiscales ou potentiel fiscal par habitant (1)	931,81

Ratios de niveau

	Valeurs
1 Dépenses réelles de fonctionnement / population	1 051,59
2 Recettes réelles de fonctionnement / population	1 364,47
3 Dépenses d'équipement brut / population	1 539,74
4 Encours de dette / population (2)(3)	1 118,91
5 DGF / population	144,05

Ratios de structure et d'analyse financière

	Valeurs
6 Dépenses de personnel / dépenses réelles de fonctionnement	52,93 %
7 Dépenses réelles de fonctionnement et remboursement annuel de la dette en capital / recettes réelles de fonctionnement (4)	84,49 %
8 Taux d'épargne brute (Epargne brute / recettes réelles de fonctionnement) (2) (4)	22,93 %
9 Taux d'épargne nette (Epargne brute – remboursement annuel de la dette en capital) / recettes réelles de fonctionnement)	15,51 %
10 Ratio d'endettement (Encours de la dette / recettes réelles de fonctionnement) (2) (3) (4)	82,00 %
11 Capacité de désendettement (encours de dette / épargne brute) (2) (3) (4)	3,58

(1) A renseigner selon les dispositions législatives et réglementaires applicables à la collectivité. Informations comprises dans la fiche de répartition de la DGF de l'exercice N-1, établie sur la base des informations N-2 (transmise par les services préfectoraux).

(2) Les ratios s'appuyant sur l'encours de la dette se calculent à partir du montant de la dette au 31 décembre N.

(3) L'encours de dette doit comprendre les avances remboursables consenties au titre de l'article 25 de la loi n° 2020-935 du 30 juillet 2020 de finances rectificative pour 2020, portant attribution des avances remboursables sur les recettes fiscales prévues aux articles 1594 A et 1595 du code général des impôts.

(4) Pour les syndicats mixtes, seules ces données sont à renseigner.



I – INFORMATIONS GENERALES ET SYNTHÉTIQUES

PRESENTATION GENERALE DU COMPTE FINANCIER – VUE D'ENSEMBLE

Détermination du résultat cumulé à la fin de l'exercice N					
			Investissement	Fonctionnement	Total cumulé
Recettes	Prévision budgétaire totale	A	11 358 717,87	6 991 209,98	18 349 927,85
	Recettes réalisées (1)	B	7 250 715,14	7 438 061,69	14 688 776,83
	Restes à réaliser	C	3 502 996,03	0,00	3 502 996,03
Dépenses	Autorisation budgétaire totale	D	14 854 765,73	8 167 246,43	23 022 012,16
	Dépenses réalisées (1)	E	10 264 389,56	7 497 696,83	17 762 086,39
	Restes à réaliser	F	464 515,65	0,00	464 515,65
Différences entre les titres et les mandats	Solde des réalisations de l'exercice (+/-)	G = B – E	-3 013 674,42	-59 635,14	-3 073 309,56
Résultats antérieurs reportés	Résultats antérieurs reportés (+/-)	H	3 485 047,86	1 036 036,45	4 521 084,31
Solde (investissement) ou résultat de clôture (fonctionnement)	Excédent /déficit	G + H	471 373,44	976 401,31	1 447 774,75
Différence entre les restes à réaliser	Restes à réaliser (+/-)	I = C - F	3 038 480,38	0,00	3 038 480,38
Résultat cumulé	Excédent /déficit	G + H + I	3 509 853,82	976 401,31	4 486 255,13

(1) Les recettes réalisées et les dépenses réalisées concernent les opérations réelles et les opérations d'ordre

I – INFORMATIONS GÉNÉRALES ET SYNTHÉTIQUES**Résultats d'exécution du budget principal et des budgets des services non personnalisés**

	Résultat à la clôture de l'exercice précédent : exercice N-1	Part affectée à l'investissement : exercice N	Résultat de l'exercice N	Transfert ou intégration de résultat par opération d'ordre non budgétaire	Résultat de clôture de l'exercice N
I - Budget principal	0,00	0,00	0,00	0,00	0,00
Investissement	3 485 047,86	0,00	-3 013 674,42	0,00	471 373,44
Fonctionnement	1 036 036,45	0,00	-59 635,14	12,27	976 413,58
TOTAL I	4 521 084,31	0,00	-3 073 309,56	12,27	1 447 787,02
II - Budgets des services à caractère administratif	0,00	0,00	0,00	0,00	0,00
TOTAL II	0,00	0,00	0,00	0,00	0,00
III - Budgets des services à caractère industriel et commercial	0,00	0,00	0,00	0,00	0,00
TOTAL III	0,00	0,00	0,00	0,00	0,00
TOTAL I + II + III	4 521 084,31	0,00	-3 073 309,56	12,27	1 447 787,02

**I – INFORMATIONS GENERALES ET SYNTHÉTIQUES****LISTE DES ORGANISMES DE GROUPEMENT AUXQUELS ADHÈRE LA COLLÉCTIVITE**

Désignation des organismes	Date d'adhésion	Mode de participation (1)	Montant du financement
Syndicats mixtes (article L. 5721-2 du CGCT)			
EPCI			
Autres organismes de regroupement			

(1) Indiquer si le financement est fait par TPZ, TPU, TPU + fiscalité additionnelle ou sans fiscalité propre.

I – INFORMATIONS GENERALES ET SYNTHÉTIQUES**LISTE DES ÉTABLISSEMENTS PUBLICS CRÉÉS**

Catégorie d'établissement (1)	Intitulé / objet de l'établissement	Date de création	Date de délibération	Nature de l'activité (SPIC/SPA)	TVA (oui / non)
88.99B - Action sociale sans hébergement n.c.a.	Centre communal d'action sociale	06/01/1986		SPA	non

(1) Il s'agit de recenser les établissements publics créés par la collectivité pour l'exploitation directe d'un service public relevant de sa compétence.

Pour rappel, la collectivité a l'obligation de constituer une régie si le service concerné est de nature industrielle et commerciale (cf. article L. 1412-1 du CGCT) ou la faculté de constituer une régie si le service concerné est de nature administrative et n'est pas de ceux qui, par leur nature ou par la loi, ne peuvent être assurés que par la collectivité elle-même (cf. article L. 1412-2 du CGCT).

Les régies ainsi créées peuvent, au choix de la collectivité, être dotées :

- soit de la personnalité morale et de l'autonomie financière ;
- soit de la seule autonomie financière.

Cependant, il convient de préciser que seules les régies dotées de la personnalité morale et de l'autonomie financière sont dénommées établissement public et doivent être recensées dans cet état.



I – INFORMATIONS GENERALES ET SYNTHÉTIQUES

LISTE DES SERVICES INDIVIDUALISÉS DANS UN BUDGET ANNEXE

Catégorie de services (1)	Intitulé / objet du service	Date de création	Date de délibération	N° SIRET	Nature de l'activité (SPIC/SPA)	TVA (oui / non)
---------------------------	-----------------------------	------------------	----------------------	----------	---------------------------------	-----------------

(1) Exemples de catégories : régie à seule autonomie financière, opérations d'aménagement, service social et médico-social.

I – INFORMATIONS GENERALES ET SYNTHÉTIQUES
EXECUTION DU BUDGET – RAR DEPENSES
DETAIL DES RESTES A REALISER N EN DEPENSES (1)

Chap. / art. (2)	Libellé	Dépenses engagées non mandatées
SECTION D'INVESTISSEMENT – TOTAL		(I) 464 515,65
018	RSA	0,00
10	Dotations, fonds divers et réserves	0,00
13	Subventions d'investissement (3)	0,00
16	Emprunts et dettes assimilées	0,00
18	Cpte de liaison : affectation (BA,régie)	0,00
20	Immobilisations incorporelles (sauf le 204)	77 254,42
204	Subventions d'équipement versées (3) (5)	0,00
21	Immobilisations corporelles (3)	386 908,43
22	Immobilisations reçues en affectation (3)	0,00
23	Immobilisations en cours (sauf 2324) (3)	352,80
26	Participations et créances rattachées	0,00
27	Autres immobilisations financières (3)	0,00
45	Chapitres d'opérations pour compte de tiers	0,00
SECTION DE FONCTIONNEMENT – TOTAL		(II) 0,00
011	Charges à caractère général (4)	0,00
012	Charges de personnel et frais assimilés (4)	0,00
014	Atténuations de produits	0,00
016	APA	0,00
017	RSA / Régularisations de RMI	0,00
65	Autres charges de gestion courante (4)	0,00
6586	Frais fonctionnement des groupes d'élus	0,00
66	Charges financières	0,00
67	Charges spécifiques (4)	0,00

(1) Il s'agit des restes à réaliser établis conformément à la comptabilité d'engagement annuelle. Ces restes à réaliser seront repris au BP ou au BS N+1.

(2) Suivant le niveau de vote retenu par l'assemblée délibérante.

(3) Hors dépenses imputées au chapitre 018.

(4) Hors dépenses imputées aux chapitres 016 et 017.

(5) Le chapitre 204 « Subventions d'équipement versées » est un chapitre globalisé regroupant les comptes 204 et 2324.

I – INFORMATIONS GENERALES ET SYNTHÉTIQUES
EXECUTION DU BUDGET – RAR RECETTES
DETAIL DES RESTES A REALISER N EN RECETTES (1)

Chap. / art. (2)	Libellé	Titres restant à émettre
SECTION D'INVESTISSEMENT – TOTAL		(III) 3 502 996,03
018	RSA	0,00
024	Produits des cessions d'immobilisations	0,00
10	Dotations, fonds divers et réserves	743,02
13	Subventions d'investissement (reçues) (3)	3 502 253,01
16	Emprunts et dettes assimilées	0,00
18	Cpte de liaison : affectation (BA,régie)	0,00
20	Immobilisations incorporelles (sauf 204) (3)	0,00
204	Subventions d'équipement versées (3) (5)	0,00
21	Immobilisations corporelles (3)	0,00
22	Immobilisations reçues en affectation (3)	0,00
23	Immobilisations en cours (sauf 2324) (3)	0,00
26	Participations et créances rattachées	0,00
27	Autres immobilisations financières (3)	0,00
45	Chapitres d'opérations pour compte de tiers	0,00
SECTION DE FONCTIONNEMENT – TOTAL		(IV) 0,00
70	Prod. services, domaine, ventes diverses	0,00
73	Impôts et taxes	0,00
731	Fiscalité locale	0,00
74	Dotations et participations (4)	0,00
75	Autres produits de gestion courante (4)	0,00
013	Atténuations de charges (4)	0,00
016	APA	0,00
017	RSA / Régularisations de RMI	0,00
76	Produits financiers	0,00
77	Produits spécifiques (4)	0,00

(1) Il s'agit des restes à réaliser établis conformément à la comptabilité d'engagement annuelle. Ces restes à réaliser seront repris au BP ou au BS N+1.

(2) Suivant le niveau de vote retenu par l'assemblée délibérante.

(3) Hors recettes imputées au chapitre 018.

(4) Hors recettes imputées aux chapitres 016 et 017.

(5) Le chapitre 204 « Subventions d'équipement versées » est un chapitre globalisé regroupant les comptes 204 et 2324.

I – INFORMATIONS GÉNÉRALES ET SYNTHÉTIQUES**Bilan synthétique (en milliers d'euros)**

ACTIF NET (1)	Total	FONDS PROPRES ET PASSIF	Total
ACTIF IMMOBILISÉ	0,00	FONDS PROPRES	0,00
Immobilisations incorporelles (nettes)	0,00	Apports et subventions d'investissement	29 448,77
Subventions d'investissement versées	48,42	Neutralisations et régularisations	3 670,36
Autres immobilisations incorporelles	73,50	Réserves	34 553,22
Immobilisations corporelles (nettes)	0,00	Report à nouveau	1 036,05
Terrains	10 227,25	Résultat de l'exercice	-59,64
Constructions	30 260,21	Droits du concédant, de l'affermant, de l'affectant et du remettant	0,00
Réseaux et installations de voirie	17 079,05	TOTAL FONDS PROPRES (I)	68 648,77
Réseaux divers	3 614,78	PASSIF	0,00
Installations techniques, agencements et matériel	221,42	TOTAL PROVISIONS POUR RISQUES ET CHARGES (1)	-16,03
Immobilisations mises en concessions ou affermées	0,00	DETTES FINANCIÈRES	0,00
Autres	928,63	Emprunts obligataires	0,00
Immobilisations corporelles en cours	10 063,77	Emprunts souscrits auprès des établissements de crédit	6 007,45
Droits de retour relatifs aux biens mis à disposition ou affectés	210,22	Dettes financières et autres emprunts	53,64
Immobilisations financières (nettes)	496,40	TOTAL DETTES FINANCIÈRES (2)	6 061,09
TOTAL ACTIF IMMOBILISÉ (I)	73 223,67	DETTES NON FINANCIÈRES	0,00
ACTIF CIRCULANT	0,00	Dettes fournisseurs et comptes rattachés	459,69
Stocks	0,00	Autres dettes non financières	21,08
Créances	679,86	Produits constatés d'avance	0,00
Charges constatées d'avance	0,00	TOTAL DETTES NON FINANCIÈRES (3)	480,77
Trésorerie	1 633,65	TOTAL TRÉSORERIE (4)	0,00
TOTAL ACTIF CIRCULANT (II)	2 313,51	TOTAL PASSIF (II) = (1+2+3+4)	6 525,84
Comptes de régularisation (III)	20,93	Comptes de régularisation (III)	383,50
Écarts de conversion actif (IV)	0,00	Écarts de conversion passif (IV)	0,00
TOTAL GÉNÉRAL (I + II + III + IV)	75 558,11	TOTAL GÉNÉRAL (I + II + III + IV)	75 558,11

[1] Déduction faite des amortissements et des dépréciations

I – INFORMATIONS GÉNÉRALES ET SYNTHÉTIQUES**Compte de résultat synthétique (en milliers d'euros)**

POSTES	Exercice N	Exercice N-1
PRODUITS DE FONCTIONNEMENT	0,00	0,00
PRODUITS SANS CONTREPARTIE DIRECTE (ou subventions et produits assimilés)	0,00	0,00
Dotations de l'état	784,89	795,90
Participations	130,89	223,89
Compensations, autres attributions et autres participations	663,32	652,33
Dons et legs	0,00	0,00
Impôts et taxes	4 317,58	4 147,22
PRODUITS AVEC CONTREPARTIE DIRECTE	0,00	0,00
Ventes de biens ou prestations de services	802,71	702,62
Produits des cessions d'actifs	5,60	938,50
Autres produits de gestion	309,64	370,99
Production stockée et immobilisée	20,37	0,00
AUTRES PRODUITS	0,00	0,00
Reprises sur amortissement, dépréciations, provisions et transferts de charges	0,00	20,00
Reprises du financement rattaché à un actif	88,26	19,59
Neutralisation des amortissements, dépréciations et provisions	0,00	0,00
Neutralisation des moins-values de cession	3,58	435,44
TOTAL PRODUITS DE FONCTIONNEMENT(I)	7 126,84	8 306,46
CHARGES DE FONCTIONNEMENT	0,00	0,00
Achats et charges externes	2 051,68	2 117,55
Charges de personnel	2 797,26	2 645,52
Indemnités des élus (et membres du CESR)	124,89	123,51
Autres charges de fonctionnement (dont pertes sur créances irrécouvrables)	74,22	44,63
Impôts et taxes	108,18	109,86
Dotations aux amortissements, dépréciations, provisions	1 833,68	802,41
Valeurs nettes comptables des éléments d'actifs cédés	7,08	1 372,94
Neutralisation des dépréciations et provisions	0,00	0,00
Neutralisation des plus-values de cession	2,10	1,00
TOTAL CHARGES DE FONCTIONNEMENT (II)	6 999,09	7 217,42

Exercice 2025	
Envoyé en préfecture le 17/03/2026	
Reçu en préfecture le 17/03/2026	
Publié le 17/03/2026	
ID : 074-217400266-20260302-DEL_2026_012_V2-BF	

I – INFORMATIONS GÉNÉRALES ET SYNTHÉTIQUES**Compte de résultat synthétique (en milliers d'euros)**

POSTES	Exercice N	Exercice N-1
CHARGES D'INTERVENTION	0,00	0,00
Dispositifs d'intervention pour compte propre	87,93	96,35
Autres charges	13,65	10,76
TOTAL CHARGES D'INTERVENTION (III)	101,59	107,11
PRODUITS (ou CHARGES) NETS DE L'ACTIVITE (IV = I - II - III)	26,16	981,94
TOTAL PRODUITS FINANCIERS (V)	71,91	91,45
TOTAL CHARGES FINANCIERES (VI)	157,71	137,35
PRODUITS (ou CHARGES) FINANCIERS NETS (VII = V - VI)	-85,80	-45,90
RESULTAT DE L'EXERCICE (VIII = IV + VII)	-59,64	936,04

I – INFORMATIONS GÉNÉRALES ET SYNTHÉTIQUES

TAUX DES CONTRIBUTIONS ET PRODUITS AFFÉRENTS EN N

Libellés	Taux, coefficient ou forfait appliqués par décision de l'assemblée délibérante (%, unité ou €)	Variation du taux / N-1 (%)	Produit N	Variation du produit / N-1 (%)
Part régionale des ressources				
TICPE (part définie à l'art. 265 du code des douanes)	SP	0,00	0,00	0,00
	Gazole	0,00	0,00	0,00
TICPE (majoration définie à l'art. 265 A bis du code des douanes)	SP	0,00	0,00	0,00
	Gazole	0,00	0,00	0,00
Taxe sur les permis de conduire		0,00	0,00	0,00
Taxe sur les certificats d'immatriculation des véhicules		0,00	0,00	0,00
Taxe spéciale de consommation de produits pétroliers (1)		0,00	0,00	0,00
Taxe sur le transport public aérien et maritime (1)		0,00	0,00	0,00
Taxe relative à l'octroi de mer (1)		0,00	0,00	0,00
Droits assimilés au droit d'octroi de mer auxquels sont soumis les rhums et spiritueux (1)		0,00	0,00	0,00
Part départementale des ressources				
Taxe d'aménagement		0,00	0,00	0,00
Taxe de publicité foncière et droit d'enregistrement		0,00	0,00	0,00
Taxe sur la consommation finale d'électricité		0,00	0,00	0,00
Taxe sur les remontées mécaniques des zones de montagne		0,00	0,00	0,00
Part communale des ressources				
TFPB		32,54	0,00	1 970 836,00
TFPNB		111,60	0,00	50 397,00
CFE		0,00	0,00	0,00
Taxe d'habitation sur les résidences secondaires		23,55	0,00	28 182,00
TOTAL			2 049 415,00	4,16

(1) Taxes perçues par les collectivités d'Outre-mer.

(2) Détailler les taxes pour lesquelles la collectivité a un pouvoir de modulation.

II – EXECUTION BUDGETAIRE

MODALITES DE VOTE DU BUDGET

I – L'assemblée délibérante a voté le budget :

- au niveau du chapitre (1) pour la section d'investissement ;
- au niveau du chapitre (1) pour la section de fonctionnement ;
- sans (2) vote formel sur les chapitres « opérations d'équipement » ;
- sans (2) vote formel sur chacun des chapitres.

La liste des articles spécialisés sur lesquels l'ordonnateur ne peut procéder à des virements d'article à article est la suivante :

II – En l'absence de mention au paragraphe I ci-dessus, le budget est réputé voté par chapitre, sans vote formel sur chacun des chapitres, en fonctionnement, et en investissement sans vote formel pour les chapitres « opération d'équipement ».

III – Conformément à l'article L. 5217-10-6 du CGCT, l'assemblée délibérante autorise le président à opérer des virements de crédits de paiement de chapitre à chapitre, à l'exclusion des crédits relatifs aux dépenses de personnel, dans les limites suivantes (3) :

- Fonctionnement : 7.50%
- Investissement : 7.50%

IV – En l'absence de mention au paragraphe III ci-dessus, le président est réputé ne pas avoir reçu l'autorisation de l'assemblée délibérante de pratiquer des virements de crédits de paiement de chapitre à chapitre.

V – Les provisions sont semi-budgétaires (4).

(1) A compléter par « du chapitre » ou « de l'article ».

(2) Indiquer « avec » ou « sans » vote formel.

(3) Au maximum dans la limite de 7.5 % des dépenses réelles de chaque section.

(4) A compléter par un seul des deux choix suivants, selon les dispositions législatives et réglementaires applicables à la collectivité :

- semi budgétaire ;

- budgétaire par délibération N°... du ...

II – EXECUTION BUDGETAIRE

DEPENSES D'INVESTISSEMENT – VUE D'ENSEMBLE

Chapitre	Intitulé	Prévisions (a) (BP + DM + RAR N-1)	Réalisations (mandats émis) (b)	Taux de réalisation (b/a)	Restes à réaliser au 31/12 (1)
018	RSA	0,00	0,00	0,00	0,00
20	Immobilisations incorporelles (sauf 204)	161 845,19	55 703,18	34,42	77 254,42
204	Subventions d'équipement versées (6)	40 202,42	40 202,42	100,00	0,00
21	Immobilisations corporelles	4 011 427,66	2 187 990,00	54,54	386 908,43
22	Immobilisations reçues en affectation	0,00	0,00	0,00	0,00
23	Immobilisations en cours	7 743 790,46	6 002 795,72	77,52	352,80
	Total des opérations d'équipement (2)	0,00	0,00	0,00	0,00
Total des dépenses d'équipement		11 957 265,73	8 286 691,32	69,30	464 515,65
10	Dotations, fonds divers et réserves	5 000,00	3 247,71	64,95	0,00
13	Subventions d'investissement	0,00	0,00	0,00	0,00
16	Emprunts et dettes assimilées (sauf 1688 non budgétaire)	560 000,00	543 554,21	97,06	0,00
18	Cpte de liaison : affectation (BA,régie)	0,00	0,00	0,00	0,00
26	Participations et créances rattachées	7 800,00	7 800,00	100,00	0,00
27	Autres immobilisations financières	83 000,00	82 081,37	98,89	0,00
Total des dépenses financières		655 800,00	636 683,29	97,08	0,00
45	Chapitres d'opérations pour compte de tiers (3)	0,00	0,00	0,00	0,00
Total des dépenses réelles d'investissement		12 613 065,73	8 923 374,61	70,75	464 515,65
040	Opérations ordre transf. entre sections (4)	141 700,00	112 204,86	79,18	0,00
041	Opérations patrimoniales (5)	2 100 000,00	1 228 810,09	58,51	0,00
Total des dépenses d'ordre en investissement		2 241 700,00	1 341 014,95	59,82	0,00
Total des dépenses d'investissement de l'exercice		14 854 765,73	10 264 389,56	69,10	464 515,65
001 Solde d'exécution négatif reporté		0,00			
Total des dépenses de la section d'investissement		14 854 765,73	10 264 389,56		464 515,65

(1) Dépenses engagées non mandatées.

(2) Voir l'état II-C1.1 pour le détail des opérations d'équipement.

(3) Voir l'état IV-B5 pour le détail des opérations pour compte de tiers.

(4) DI 040 = RF 042

(5) DI 041 = RI 041

(6) Le chapitre 204 est un chapitre globalisé qui inclut le 204 et le 2324.

II – EXECUTION BUDGETAIRE

RECETTES D'INVESTISSEMENT – VUE D'ENSEMBLE

Chapitre	Intitulé	Prévisions (a) (BP + DM + RAR N-1)	Réalisations (titres émis) (b)	Taux de réalisation (b/a)	Restes à réaliser au 31/12 (1)
018	RSA	0,00	0,00	0,00	0,00
13	Subventions d'investissement	3 989 240,60	926 354,81	23,22	3 502 253,01
16	Emprunts et dettes assimilées	3 016 000,00	3 011 724,45	99,86	0,00
20	Immobilisations incorporelles (sauf 204)	0,00	0,00	0,00	0,00
204	Subventions d'équipement versées(8)	35 000,00	0,00	0,00	0,00
21	Immobilisations corporelles	0,00	11 383,57	0,00	0,00
22	Immobilisations reçues en affectation	0,00	0,00	0,00	0,00
23	Immobilisations en cours	0,00	3 494,75	0,00	0,00
10	Dotations, fonds divers et réserves	300 520,84	237 595,42	79,06	743,02
18	Cpte de liaison : affectation (BA,régie)	0,00	0,00	0,00	0,00
26	Participations et créances rattachées	0,00	0,00	0,00	0,00
27	Autres immobilisations financières	0,00	0,00	0,00	0,00
024	Produits des cessions d'immobilisations	18 500,00			
45	Chapitres d'opérations pour compte de tiers (2)	0,00	0,00	0,00	0,00
Total des recettes réelles d'investissement		7 359 261,44	4 190 553,00	56,94	3 502 996,03
021	Virement de la section de fonctionnement (3)	60 456,43			
040	Opérations ordre transf. entre sections (4) (5) (6)	1 839 000,00	1 831 352,05	99,58	0,00
041	Opérations patrimoniales (7)	2 100 000,00	1 228 810,09	58,51	0,00
Total des recettes d'ordre en investissement		3 999 456,43	3 060 162,14	76,51	0,00
Total des recettes d'investissement de l'exercice		11 358 717,87	7 250 715,14	63,83	3 502 996,03
001 Solde d'exécution positif reporté		3 485 047,86			
Total des recettes de la section d'investissement		14 843 765,73	7 250 715,14		3 502 996,03

(1) Recettes justifiées non titrées.

(2) Voir l'état IV-B5 pour le détail des opérations pour compte de tiers.

(3) Pour mémoire, crédits ouverts au budget mais ne faisant pas l'objet d'émission de titres (opérations sans réalisation).

(4) DI 040 = RF 042

(5) Les comptes 15, 29, 39, 49 et 59 peuvent figurer dans le détail du chapitre si la collectivité a opté pour le régime des provisions budgétaires, conformément aux dispositions législatives et réglementaires applicables.

(6) Aucune prévision budgétaire ne doit figurer à l'article 192 (cf. chapitre 024 « produit des cessions d'immobilisations »).

(7) DI 041 = RI 041

(8) Le chapitre 204 est un chapitre globalisé qui inclut le 204 et le 2324

II – EXECUTION BUDGETAIRE

DEPENSES DE FONCTIONNEMENT – VUE D'ENSEMBLE

Chapitre	Intitulé	Prévisions (a) (BP + DM + RAR N-1)	Réalisations Mandats émis	Rattachements (c)	Total réalisations (d = b+c)	Taux de réalisation (d/a)	Restes à réaliser au 31/12 (1)
011	Charges à caractère général (3)	2 413 013,00	1 926 738,90	169 534,81	2 096 273,71	86,87	0,00
012	Charges de personnel et frais assimilés (3)	3 220 200,00	2 984 703,15	3 813,50	2 988 516,65	92,81	0,00
014	Atténuations de produits	111 727,00	90 705,96	20 934,00	111 639,96	99,92	0,00
016	APA	0,00	0,00	0,00	0,00	0,00	0,00
017	RSA / Régularisations de RMI	0,00	0,00	0,00	0,00	0,00	0,00
65	Autres charges de gestion courante (sauf 6586)	307 350,00	297 912,20	1 579,00	299 491,20	97,44	0,00
6586	Frais fonctionnement des groupes d'élus	0,00	0,00	0,00	0,00	0,00	0,00
Total des dépenses de gestion des services		6 052 290,00	5 300 060,21	195 861,31	5 495 921,52	90,81	0,00
66	Charges financières	173 000,00	119 307,18	38 405,33	157 712,51	91,16	0,00
67	Charges spécifiques	20 000,00	1 210,75	0,00	1 210,75	6,05	0,00
68	Dotations aux provisions, dépréciations (semi-budgétaires)	11 500,00	11 500,00	0,00	11 500,00	100,00	0,00
Total des dépenses réelles et mixtes		6 256 790,00	5 432 078,14	234 266,64	5 666 344,78	90,56	0,00
023	Virement à la section d'investissement	60 456,43					
042	Opérations ordre transf. entre sections (2)	1 850 000,00	1 831 352,05	0,00	1 831 352,05	98,99	0,00
043	Opérations ordre intérieur de la section	0,00	0,00	0,00	0,00	0,00	0,00
Total des dépenses d'ordre de fonctionnement (3)		1 910 456,43	1 831 352,05	0,00	1 831 352,05	95,86	0,00
Total des dépenses de fonctionnement de l'exercice		8 167 246,43	7 263 430,19	234 266,64	7 497 696,83	91,80	0,00
002 Déficit de fonctionnement reporté de N-1		0,00					
Total des dépenses de la section de fonctionnement		8 167 246,43	7 263 430,19	234 266,64	7 497 696,83		0,00

(1) Dépenses engagées non mandatées.

(2) Les comptes 68 peuvent figurer dans le détail du chapitre si la collectivité a opté pour le régime des provisions budgétaires, conformément aux dispositions législatives et réglementaires applicables.

(3) DF 042 = R1 040 ; DF 043 = RF 043



II – EXECUTION BUDGETAIRE
RECETTES DE FONCTIONNEMENT – VUE D’ENSEMBLE

Chapitre	Intitulé	Prévisions (a) (BP + DM + RAR N-1)	Réalisations Titres émis (b)	Rattachements (c)	Total réalisations (d = b+c)	Taux de réalisation (d/a)	Restes à réaliser au 31/12 (1)
013	Atténuations de charges	85 000,00	126 837,56	831,64	127 669,20	150,20	0,00
016	APA	0,00	0,00	0,00	0,00	0,00	0,00
017	RSA / Régularisations de RMI	0,00	0,00	0,00	0,00	0,00	0,00
70	Prod. services, domaine, ventes diverses	696 425,00	654 104,85	148 609,52	802 714,37	115,26	0,00
73	Impôts et taxes (sauf 731)	407 500,00	407 020,00	0,00	407 020,00	99,88	0,00
731	Fiscalité locale	3 762 515,00	3 743 184,88	279 020,00	4 022 204,88	106,90	0,00
74	Dotations et participations	1 535 500,00	1 533 548,89	45 550,00	1 579 098,89	102,84	0,00
75	Autres produits de gestion courante	284 319,98	307 290,31	0,00	307 290,31	108,08	0,00
Total des recettes de gestion des services		6 771 259,98	6 771 986,49	474 011,16	7 245 997,65	107,01	0,00
76	Produits financiers	68 250,00	71 913,20	0,00	71 913,20	105,37	0,00
77	Produits spécifiques	10 000,00	7 945,98	0,00	7 945,98	79,46	0,00
78	Reprises amort., dépréciations, prov. (semi-budgétaires)	0,00	0,00	0,00	0,00	0,00	0,00
Total des recettes réelles et mixtes		6 849 509,98	6 851 845,67	474 011,16	7 325 856,83	106,95	0,00
042	Opérations ordre transf. entre sections (2)	141 700,00	112 204,86	0,00	112 204,86	79,18	0,00
043	Opérations ordre intérieur de la section	0,00	0,00	0,00	0,00	0,00	0,00
Total des recettes d'ordre (3)		141 700,00	112 204,86	0,00	112 204,86	79,18	0,00
Total des recettes de fonctionnement de l'exercice		6 991 209,98	6 964 050,53	474 011,16	7 438 061,69	106,39	0,00
002 Excédent de fonctionnement reporté de N-1		1 036 036,45					
Total des recettes de la section de fonctionnement		8 027 246,43	6 964 050,53	474 011,16	7 438 061,69		0,00

(1) Recettes justifiées non titrées.

(2) Les comptes 78 peuvent figurer dans le détail du chapitre si la collectivité a opté pour le régime des provisions budgétaires, conformément aux dispositions législatives et réglementaires applicables.

(3) RF 042 = DI 040

II - EXÉCUTION BUDGÉTAIRE**Dépenses d'investissement - Vue détaillée**

Chapitre / Article	Intitulé	Prévisions (a)	Émissions (b)	Annulations (c)	Réalisations nettes (d=b-c)	Solde prévisions / réalisations (a-d)
total chapitre 018	RSA	0,00	0,00	0,00	0,00	0,00
202	Frais d'études, d'élaboration, de modifications et de révisions des documents d'urbanisme	0,00	7 789,26	0,00	7 789,26	0,00
2031	Frais d'études	0,00	44 336,92	0,00	44 336,92	0,00
2051	Concessions et droits similaires	0,00	3 577,00	0,00	3 577,00	0,00
total chapitre 20	Immobilisations incorporelles (sauf 204)	161 845,19	55 703,18	0,00	55 703,18	106 142,01
204182	Bâtiments et installations	0,00	40 202,42	0,00	40 202,42	0,00
total chapitre 204	Subventions d'équipement versées	40 202,42	40 202,42	0,00	40 202,42	0,00
2111	Terrains nus	0,00	5 188,00	0,00	5 188,00	0,00
2112	Terrains de voirie	0,00	20 735,02	0,00	20 735,02	0,00
2113	Terrains aménagés autres que voirie	0,00	469,73	0,00	469,73	0,00
2117	Bois et forêts	0,00	1 307,40	0,00	1 307,40	0,00
2121	Plantations d'arbres et d'arbustes	0,00	20 956,36	0,00	20 956,36	0,00
2128	Autres agencements et aménagements	0,00	382 936,50	0,00	382 936,50	0,00
21311	Bâtiments administratifs	0,00	1 168,80	0,00	1 168,80	0,00
21312	Bâtiments scolaires	0,00	9 130,27	0,00	9 130,27	0,00
21314	Bâtiments culturels et sportifs	0,00	99 253,20	0,00	99 253,20	0,00
21318	Autres bâtiments publics	0,00	11 441,05	0,00	11 441,05	0,00
21321	Immeubles de rapport	0,00	398 400,76	5 519,47	392 881,29	0,00
21351	Bâtiments publics	0,00	31 845,00	0,00	31 845,00	0,00
21352	Bâtiments privés	0,00	3 889,31	0,00	3 889,31	0,00
2151	Réseaux de voirie	0,00	672 818,86	0,00	672 818,86	0,00
2152	Installations de voirie	0,00	130 150,14	0,00	130 150,14	0,00
21538	Autres réseaux	0,00	189 441,88	0,00	189 441,88	0,00
21568	Autre matériel et outillage d'incendie et de défense civile	0,00	15 662,65	0,00	15 662,65	0,00

II - EXÉCUTION BUDGÉTAIRE

Dépenses d'investissement - Vue détaillée

Chapitre / Article	Intitulé	Prévisions (a)	Émissions (b)	Annulations (c)	Réalisations nettes (d=b-c)	Solde prévisions / réalisations (a-d)
215731	Matériel roulant	0,00	22 416,00	0,00	22 416,00	0,00
215738	Autre matériel et outillage de voirie	0,00	2 779,20	0,00	2 779,20	0,00
21578	Autre matériel technique	0,00	26 061,34	0,00	26 061,34	0,00
2158	Autres installations, matériel et outillage techniques	0,00	6 304,85	0,00	6 304,85	0,00
21831	Matériel informatique scolaire	0,00	20 694,50	0,00	20 694,50	0,00
21838	Autre matériel informatique	0,00	22 651,44	0,00	22 651,44	0,00
21841	Matériel de bureau et mobilier scolaires	0,00	12 096,97	0,00	12 096,97	0,00
21848	Autres matériels de bureau et mobiliers	0,00	10 021,61	0,00	10 021,61	0,00
2185	Matériel de téléphonie	0,00	3 690,51	0,00	3 690,51	0,00
2188	Autres	0,00	71 998,12	0,00	71 998,12	0,00
total chapitre 21	Immobilisations corporelles	4 011 427,66	2 193 509,47	5 519,47	2 187 990,00	1 823 437,66
total chapitre 22	Immobilisations reçues en affectation	0,00	0,00	0,00	0,00	0,00
2312	Agencements et aménagements de terrains	0,00	2 348 041,73	6 527,81	2 341 513,92	0,00
2313	Constructions	0,00	1 404 570,19	18 233,79	1 386 336,40	0,00
2315	Installations, matériel et outillage techniques	0,00	789 998,87	4 080,00	785 918,87	0,00
238	Avances versées sur commandes d'immobilisations corporelles	0,00	1 489 859,43	832,90	1 489 026,53	0,00
total chapitre 23	Immobilisations en cours (sauf 2324)	7 743 790,46	6 032 470,22	29 674,50	6 002 795,72	1 740 994,74
Total des dépenses d'équipement		11 957 265,73	8 321 885,29	35 193,97	8 286 691,32	3 670 574,41
10226	Taxe d'aménagement	0,00	3 247,71	0,00	3 247,71	0,00
total chapitre 10	Dotations, fonds divers et réserves	5 000,00	3 247,71	0,00	3 247,71	1 752,29
total chapitre 13	Subventions d'investissement	0,00	0,00	0,00	0,00	0,00
1641	Emprunts en euros	0,00	532 874,21	0,00	532 874,21	0,00
165	Dépôts et cautionnements reçus	0,00	10 680,00	0,00	10 680,00	0,00
total chapitre 16	Emprunts et dettes assimilées (sauf 1688 non budgétaire)	560 000,00	543 554,21	0,00	543 554,21	16 445,79

II - EXÉCUTION BUDGÉTAIRE

Dépenses d'investissement - Vue détaillée

Chapitre / Article	Intitulé	Prévisions (a)	Émissions (b)	Annulations (c)	Réalisations nettes (d=b-c)	Solde prévisions / réalisations (a-d)
total chapitre 18	Compte de liaison : affectation (budgets annexes - régies non personnalisées)	0,00	0,00	0,00	0,00	0,00
261	Titres de participation	0,00	7 800,00	0,00	7 800,00	0,00
total chapitre 26	Participations et créances rattachées à des participations	7 800,00	7 800,00	0,00	7 800,00	0,00
27638	Autres établissements publics	0,00	82 081,37	0,00	82 081,37	0,00
total chapitre 27	Autres immobilisations financières	83 000,00	82 081,37	0,00	82 081,37	918,63
Total des dépenses financières		655 800,00	636 683,29	0,00	636 683,29	19 116,71
total	Chapitres d'opérations pour compte de tiers	0,00	0,00	0,00	0,00	0,00
Total des dépenses réelles d'investissement		12 613 065,73	8 958 568,58	35 193,97	8 923 374,61	3 689 691,12
13911	État et établissements nationaux	0,00	59 242,00	0,00	59 242,00	0,00
13912	Régions	0,00	3 947,00	0,00	3 947,00	0,00
13913	Départements	0,00	25 067,70	0,00	25 067,70	0,00
192	Plus ou moins-values sur cessions d'immobilisations	0,00	3 576,79	0,00	3 576,79	0,00
21314	Bâtiments culturels et sportifs	0,00	20 371,37	0,00	20 371,37	0,00
total chapitre 040	Opérations d'ordre de transferts entre sections	145 276,79	112 204,86	0,00	112 204,86	33 071,93
2128	Autres agencements et aménagements	0,00	12 832,80	0,00	12 832,80	0,00
21312	Bâtiments scolaires	0,00	6 347,76	0,00	6 347,76	0,00
21314	Bâtiments culturels et sportifs	0,00	13 038,00	0,00	13 038,00	0,00
21318	Autres bâtiments publics	0,00	1 168 197,34	0,00	1 168 197,34	0,00
21351	Bâtiments publics	0,00	17 202,00	0,00	17 202,00	0,00
2151	Réseaux de voirie	0,00	11 192,19	0,00	11 192,19	0,00
total chapitre 041	Opérations patrimoniales	2 100 000,00	1 228 810,09	0,00	1 228 810,09	871 189,91
Total des dépenses d'ordre en investissement		2 245 276,79	1 341 014,95	0,00	1 341 014,95	904 261,84

Envoyé en préfecture le 17/03/2026	Exercice 2025
Reçu en préfecture le 17/03/2026	S ² LO
Publié le 17/03/2026	
ID : 074-217400266-20260302-DEL_2026_012_V2-BF	

II - EXÉCUTION BUDGÉTAIRE

Dépenses d'investissement - Vue détaillée

Chapitre / Article	Intitulé	Prévisions (a)	Émissions (b)	Annulations (c)	Réalisations nettes (d=b-c)	Solde prévisions / réalisations (a-d)
Total des dépenses d'investissement de l'exercice		14 858 342,52	10 299 583,53	35 193,97	10 264 389,56	4 593 952,96
001 Solde d'exécution de la section d'investissement reporté		0,00	0,00	0,00	0,00	0,00
Total des dépenses de la section d'investissement		14 858 342,52	10 299 583,53	35 193,97	10 264 389,56	4 593 952,96

II - EXÉCUTION BUDGÉTAIRE

Recettes d'investissement - Vue détaillée

Chapitre / Article	Intitulé	Prévisions (a)	Émissions (b)	Annulations (c)	Réalisations nettes (d=b-c)	Solde prévisions / réalisations (a-d)
total chapitre 018	RSA	0,00	0,00	0,00	0,00	0,00
1313	Départements	0,00	235 000,00	0,00	235 000,00	0,00
13151	GFP de rattachement	0,00	84 163,44	0,00	84 163,44	0,00
1318	Autres	0,00	12 500,00	0,00	12 500,00	0,00
1322	Régions	0,00	394 823,26	0,00	394 823,26	0,00
1323	Départements	0,00	125 937,69	0,00	125 937,69	0,00
13251	GFP de rattachement	0,00	40 202,42	0,00	40 202,42	0,00
1328	Autres	0,00	19 000,00	0,00	19 000,00	0,00
1345	Amendes de radars automatiques et amendes de police	0,00	14 728,00	0,00	14 728,00	0,00
total chapitre 13	Subventions d'investissement	3 989 240,60	926 354,81	0,00	926 354,81	3 062 885,79
1641	Emprunts en euros	0,00	3 000 000,00	0,00	3 000 000,00	0,00
165	Dépôts et cautionnements reçus	0,00	11 724,45	0,00	11 724,45	0,00
total chapitre 16	Emprunts et dettes assimilées	3 016 000,00	3 011 724,45	0,00	3 011 724,45	4 275,55
2088	Autres immobilisations incorporelles	0,00	5 100,00	5 100,00	0,00	0,00
total chapitre 20	Immobilisations incorporelles (sauf 204)	0,00	5 100,00	5 100,00	0,00	0,00
2041512	Bâtiments et installations	0,00	40 202,42	40 202,42	0,00	0,00
total chapitre 204	Subventions d'équipement versées	35 000,00	40 202,42	40 202,42	0,00	35 000,00
2117	Bois et forêts	0,00	293,76	0,00	293,76	0,00
2151	Réseaux de voirie	0,00	10 633,81	0,00	10 633,81	0,00
21848	Autres matériels de bureau et mobiliers	0,00	456,00	0,00	456,00	0,00
total chapitre 21	Immobilisations corporelles	0,00	11 383,57	0,00	11 383,57	-11 383,57
total chapitre 22	Immobilisations reçues en affectation	0,00	0,00	0,00	0,00	0,00
2312	Agencements et aménagements de terrains	0,00	3 260,50	0,00	3 260,50	0,00
2313	Constructions	0,00	234,25	0,00	234,25	0,00
total chapitre 23	Immobilisations en cours (sauf 2324)	0,00	3 494,75	0,00	3 494,75	-3 494,75

II - EXÉCUTION BUDGÉTAIRE

Recettes d'investissement - Vue détaillée

Chapitre / Article	Intitulé	Prévisions (a)	Émissions (b)	Annulations (c)	Réalisations nettes (d=b-c)	Solde prévisions / réalisations (a-d)
10222	F.C.T.V.A.	0,00	223 520,84	0,00	223 520,84	0,00
10226	Taxe d'aménagement	0,00	14 074,58	0,00	14 074,58	0,00
total chapitre 10	Dotations, fonds divers et réserves	300 520,84	237 595,42	0,00	237 595,42	62 925,42
total chapitre 18	Compte de liaison : affectation (budgets annexes - régies non personnalisées)	0,00	0,00	0,00	0,00	0,00
total chapitre 26	Participations et créances rattachées à des participations	0,00	0,00	0,00	0,00	0,00
total chapitre 27	Autres immobilisations financières	0,00	0,00	0,00	0,00	0,00
total chapitre 024	Produits des cessions d'immobilisations	12 900,00	0,00	0,00	0,00	0,00
total	Chapitres d'opérations pour compte de tiers	0,00	0,00	0,00	0,00	0,00
Total des recettes réelles d'investissement		7 353 661,44	4 235 855,42	45 302,42	4 190 553,00	3 163 108,44
total chapitre 021	Virement de la section de fonctionnement	60 456,43	0,00	0,00	0,00	0,00
192	Plus ou moins-values sur cessions d'immobilisations	0,00	2 100,00	0,00	2 100,00	0,00
2113	Terrains aménagés autres que voirie	0,00	4 576,79	0,00	4 576,79	0,00
2188	Autres	0,00	2 500,00	0,00	2 500,00	0,00
2802	Frais d'études, d'élaboration, de modifications et de révisions des documents d'urbanisme	0,00	13 016,44	0,00	13 016,44	0,00
28031	Frais d'études	0,00	58 869,28	0,00	58 869,28	0,00
280415342	Bâtiments et installations	0,00	12 027,60	0,00	12 027,60	0,00
2804182	Bâtiments et installations	0,00	27 371,40	0,00	27 371,40	0,00
2805	Concessions, brevets, licences, droits et valeurs similaires	0,00	10 086,29	0,00	10 086,29	0,00
28121	Plantations d'arbres et d'arbustes	0,00	3 255,45	0,00	3 255,45	0,00
28128	Autres agencements et aménagements	0,00	240 312,91	0,00	240 312,91	0,00
281311	Bâtiments administratifs	0,00	1 081,00	0,00	1 081,00	0,00
281312	Bâtiments scolaires	0,00	5 803,27	0,00	5 803,27	0,00

II - EXÉCUTION BUDGÉTAIRE

Recettes d'investissement - Vue détaillée

Chapitre / Article	Intitulé	Prévisions (a)	Émissions (b)	Annulations (c)	Réalisations nettes (d=b-c)	Solde prévisions / réalisations (a-d)
281314	Bâtiments culturels et sportifs	0,00	15 415,61	0,00	15 415,61	0,00
281316	Équipements du cimetière	0,00	42 740,41	0,00	42 740,41	0,00
281318	Autres bâtiments publics	0,00	6 500,16	0,00	6 500,16	0,00
281321	Immeubles de rapport	0,00	319 358,85	0,00	319 358,85	0,00
281328	Autres bâtiments privés	0,00	483,00	0,00	483,00	0,00
281351	Bâtiments publics	0,00	10 932,10	0,00	10 932,10	0,00
281352	Bâtiments privés	0,00	390,00	0,00	390,00	0,00
28151	Réseaux de voirie	0,00	101 427,06	0,00	101 427,06	0,00
28152	Installations de voirie	0,00	36 486,36	0,00	36 486,36	0,00
281538	Autres réseaux	0,00	444 892,13	251,16	444 640,97	0,00
281568	Autre matériel et outillage d'incendie et de défense civile	0,00	23 126,99	0,00	23 126,99	0,00
281572	Matériel technique scolaire	0,00	2 916,00	0,00	2 916,00	0,00
2815731	Matériel roulant	0,00	88 064,44	0,00	88 064,44	0,00
2815738	Autre matériel et outillage de voirie	0,00	62 249,80	0,00	62 249,80	0,00
28158	Autres installations, matériel et outillage techniques	0,00	5 853,59	0,00	5 853,59	0,00
281828	Autres matériels de transport	0,00	37 122,85	0,00	37 122,85	0,00
281831	Matériel informatique scolaire	0,00	30 144,52	0,00	30 144,52	0,00
281838	Autre matériel informatique	0,00	51 927,96	0,00	51 927,96	0,00
281841	Matériel de bureau et mobilier scolaires	0,00	15 151,36	0,00	15 151,36	0,00
281848	Autres matériels de bureau et mobiliers	0,00	50 386,00	0,00	50 386,00	0,00
28185	Matériel de téléphonie	0,00	4 217,99	0,00	4 217,99	0,00
28188	Autres	0,00	100 815,60	0,00	100 815,60	0,00
total chapitre 040	Opérations d'ordre de transferts entre sections	1 859 176,79	1 831 603,21	251,16	1 831 352,05	27 824,74
2031	Frais d'études	0,00	58 733,10	0,00	58 733,10	0,00
2033	Frais d'insertion	0,00	1 879,65	0,00	1 879,65	0,00

II - EXÉCUTION BUDGÉTAIRE

Recettes d'investissement - Vue détaillée

Chapitre / Article	Intitulé	Prévisions (a)	Émissions (b)	Annulations (c)	Réalisations nettes (d=b-c)	Solde prévisions / réalisations (a-d)
238	Avances versées sur commandes d'immobilisations corporelles	0,00	1 168 197,34	0,00	1 168 197,34	0,00
total chapitre 041	Opérations patrimoniales	2 100 000,00	1 228 810,09	0,00	1 228 810,09	871 189,91
Total des recettes d'ordre en investissement		4 019 633,22	3 060 413,30	251,16	3 060 162,14	959 471,08
Total des recettes d'investissement de l'exercice		11 373 294,66	7 296 268,72	45 553,58	7 250 715,14	4 122 579,52
001 Solde d'exécution de la section d'investissement reporté		3 485 047,86	0,00	0,00	0,00	0,00
Total des recettes de la section d'investissement		14 858 342,52	7 296 268,72	45 553,58	7 250 715,14	7 607 627,38



II – EXECUTION BUDGETAIRE

OPERATIONS D'EQUIPEMENT – DETAIL DES CHAPITRES ET ARTICLES

Cet état ne contient pas d'information.

II - EXÉCUTION BUDGÉTAIRE

Dépenses de fonctionnement - Vue détaillée

Chapitre / Article	Intitulé	Prévisions (a)	Émissions (b)	Annulations (c)	Réalisations nettes (d=b-c)	Solde prévisions / réalisations (a-d)
6042	Achats de prestations de services (autres que terrains à aménager)	0,00	270 337,78	30 443,59	239 894,19	0,00
60611	Eau et assainissement	0,00	38 199,41	288,00	37 911,41	0,00
60612	Énergie - Électricité	0,00	546 021,00	20 781,31	525 239,69	0,00
60621	Combustibles	0,00	43,00	0,00	43,00	0,00
60622	Carburants	0,00	22 088,21	2 607,51	19 480,70	0,00
60623	Alimentation	0,00	34 735,34	1 850,53	32 884,81	0,00
60628	Autres fournitures non stockées	0,00	6 454,04	401,49	6 052,55	0,00
60631	Fournitures d'entretien	0,00	34 404,08	2 085,78	32 318,30	0,00
60632	Fournitures de petit équipement	0,00	69 800,14	3 938,92	65 861,22	0,00
60633	Fournitures de voirie	0,00	12 968,19	0,00	12 968,19	0,00
60636	Habillement et Vêtements de travail	0,00	12 293,73	3 412,00	8 881,73	0,00
6064	Fournitures administratives	0,00	10 667,44	500,40	10 167,04	0,00
6065	Livres, disques, cassettes ... (bibliothèques et médiathèques)	0,00	14 831,98	0,00	14 831,98	0,00
60668	Autres produits pharmaceutiques	0,00	629,61	0,00	629,61	0,00
6067	Fournitures scolaires	0,00	26 822,40	2 259,30	24 563,10	0,00
6068	Autres matières et fournitures.	0,00	2 160,00	0,00	2 160,00	0,00
611	Contrats de prestations de services	0,00	60 790,38	14 664,68	46 125,70	0,00
6132	Locations immobilières	0,00	18 303,45	1 533,14	16 770,31	0,00
61351	Matériel roulant	0,00	39 381,24	87,78	39 293,46	0,00
61358	Autres	0,00	5 259,25	0,00	5 259,25	0,00
614	Charges locatives et de copropriété	0,00	2 572,76	267,06	2 305,70	0,00
61521	Terrains	0,00	51 736,60	11 448,00	40 288,60	0,00
615221	Bâtiments publics	0,00	31 810,44	11 964,70	19 845,74	0,00
615228	Autres bâtiments	0,00	14 902,52	2 292,12	12 610,40	0,00

II - EXÉCUTION BUDGÉTAIRE**Dépenses de fonctionnement - Vue détaillée**

Chapitre / Article	Intitulé	Prévisions (a)	Émissions (b)	Annulations (c)	Réalisations nettes (d=b-c)	Solde prévisions / réalisations (a-d)
615231	Voiries	0,00	59 680,72	6 732,00	52 948,72	0,00
615232	Réseaux	0,00	48 848,17	2 777,50	46 070,67	0,00
61524	Bois et forêts	0,00	150,00	0,00	150,00	0,00
61551	Matériel roulant	0,00	42 686,49	2 199,69	40 486,80	0,00
61558	Autres biens mobiliers	0,00	20 035,68	1 425,48	18 610,20	0,00
6156	Maintenance	0,00	151 361,06	2 762,12	148 598,94	0,00
6161	Multirisques	0,00	34 876,36	1 110,53	33 765,83	0,00
617	Études et recherches	0,00	3 636,00	3 456,00	180,00	0,00
6182	Documentation générale et technique	0,00	22 364,59	3 007,44	19 357,15	0,00
6184	Versements à des organismes de formation	0,00	35 882,40	13 382,00	22 500,40	0,00
6188	Autres frais divers	0,00	39 717,40	1 284,00	38 433,40	0,00
62268	Autres honoraires, conseils...	0,00	51 698,61	0,00	51 698,61	0,00
6227	Frais d'actes et de contentieux	0,00	2 820,99	0,00	2 820,99	0,00
6231	Annonces et insertions	0,00	754,73	0,00	754,73	0,00
6232	Fêtes et cérémonies	0,00	1 017,70	0,00	1 017,70	0,00
6233	Foires et expositions	0,00	10 594,57	2 740,99	7 853,58	0,00
6234	Réceptions	0,00	19 460,12	1 953,00	17 507,12	0,00
6236	Catalogues et imprimés	0,00	18 739,70	0,00	18 739,70	0,00
6237	Publications	0,00	5 763,45	2 600,00	3 163,45	0,00
6248	Divers	0,00	22 309,53	0,00	22 309,53	0,00
6251	Voyages, déplacements et missions	0,00	1 438,45	0,00	1 438,45	0,00
6261	Frais d'affranchissement	0,00	5 200,00	0,00	5 200,00	0,00
6262	Frais de télécommunications	0,00	50 320,71	404,02	49 916,69	0,00
627	Services bancaires et assimilés.	0,00	543,93	0,00	543,93	0,00
6281	Concours divers (cotisations...)	0,00	2 625,98	0,00	2 625,98	0,00

II - EXÉCUTION BUDGÉTAIRE

Dépenses de fonctionnement - Vue détaillée

Chapitre / Article	Intitulé	Prévisions (a)	Émissions (b)	Annulations (c)	Réalisations nettes (d=b-c)	Solde prévisions / réalisations (a-d)
6282	Frais de gardiennage	0,00	1 893,82	783,82	1 110,00	0,00
6283	Frais de nettoyage des locaux	0,00	110 493,75	10 022,14	100 471,61	0,00
62876	Au GFP de rattachement	0,00	115 785,38	0,00	115 785,38	0,00
62878	A des tiers	0,00	361,60	0,00	361,60	0,00
6288	Autres	0,00	3 067,25	0,00	3 067,25	0,00
63512	Taxes foncières	0,00	35 710,00	0,00	35 710,00	0,00
63513	Autres impôts locaux	0,00	2 294,00	975,00	1 319,00	0,00
6355	Taxes et impôts sur les véhicules	0,00	36,62	0,00	36,62	0,00
6378	Autres impôts, taxes et versements assimilés	0,00	15 333,00	0,00	15 333,00	0,00
total chapitre 011	Charges à caractère général	2 413 013,00	2 264 715,75	168 442,04	2 096 273,71	316 739,29
6218	Autre personnel extérieur	0,00	7 808,40	0,00	7 808,40	0,00
6332	Cotisations versées au F.N.A.L.	0,00	8 067,16	0,00	8 067,16	0,00
6336	Cotisations au CNFPT et au centre de gestion de la fonction publique territoriale	0,00	42 873,33	0,00	42 873,33	0,00
6338	Autres impôts, taxes et versements assimilés sur rémunérations	0,00	4 840,00	0,00	4 840,00	0,00
64111	Rémunération principale	0,00	1 015 554,44	0,00	1 015 554,44	0,00
64112	Supplément familial de traitement et indemnité de résidence	0,00	42 696,92	0,00	42 696,92	0,00
64113	NBI	0,00	9 226,09	0,00	9 226,09	0,00
64118	Autres indemnités.	0,00	313 985,36	0,00	313 985,36	0,00
64131	Rémunérations	0,00	480 363,38	0,00	480 363,38	0,00
64132	Supplément familial de traitement et indemnité de résidence	0,00	17 731,64	0,00	17 731,64	0,00
64136	Indemnités liées à la perte d'emploi	0,00	5 752,14	0,00	5 752,14	0,00
64138	Primes et autres indemnités	0,00	78 262,51	0,00	78 262,51	0,00
6414	Personnel rémunéré à la vacation	0,00	1 630,20	0,00	1 630,20	0,00

II - EXÉCUTION BUDGÉTAIRE

Dépenses de fonctionnement - Vue détaillée

Chapitre / Article	Intitulé	Prévisions (a)	Émissions (b)	Annulations (c)	Réalisations nettes (d=b-c)	Solde prévisions / réalisations (a-d)
6417	Rémunérations des apprentis	0,00	16 092,23	0,00	16 092,23	0,00
6451	Cotisations à l'U.R.S.S.A.F.	0,00	346 889,12	0,00	346 889,12	0,00
6453	Cotisations aux caisses de retraite	0,00	368 603,46	0,00	368 603,46	0,00
6454	Cotisations aux A.S.S.E.D.I.C	0,00	23 204,35	0,00	23 204,35	0,00
6455	Cotisations pour assurance du personnel	0,00	110 011,17	0,00	110 011,17	0,00
6456	Versement au F.N.C du supplément familial	0,00	972,00	0,00	972,00	0,00
6457	Cotisations sociales liées à l'apprentissage	0,00	231,05	0,00	231,05	0,00
6458	Cotisations aux autres organismes sociaux.	0,00	9 679,56	0,00	9 679,56	0,00
6474	Versements aux oeuvres sociales	0,00	16 843,65	651,00	16 192,65	0,00
6475	Médecine du travail, pharmacie	0,00	1 632,00	36,00	1 596,00	0,00
6478	Autres charges sociales diverses	0,00	66 106,49	0,00	66 106,49	0,00
6488	Autres	0,00	147,00	0,00	147,00	0,00
total chapitre 012	Charges de personnel et frais assimilés	3 220 200,00	2 989 203,65	687,00	2 988 516,65	231 683,35
739116	Prélèvements au titre de l'article 55 de la loi SRU	0,00	27 912,96	0,00	27 912,96	0,00
7392221	Fonds de péréquation des ressources communales et intercommunales	0,00	83 727,00	0,00	83 727,00	0,00
total chapitre 014	Atténuations de produits	111 727,00	111 639,96	0,00	111 639,96	87,04
total chapitre 016	APA	0,00	0,00	0,00	0,00	0,00
total chapitre 017	RSA/Régularisations de RMI	0,00	0,00	0,00	0,00	0,00
65211	Frais de scolarité	0,00	632,00	0,00	632,00	0,00
6525	Frais d'inhumation	0,00	1 239,00	0,00	1 239,00	0,00
65311	Indemnités de fonction	0,00	103 092,36	0,00	103 092,36	0,00
65312	Frais de mission et de déplacement	0,00	3 772,30	172,00	3 600,30	0,00
65313	Cotisations de retraite	0,00	8 724,36	0,00	8 724,36	0,00
65314	Cotisations de sécurité sociale - part patronale	0,00	9 222,32	0,00	9 222,32	0,00
65315	Formation	0,00	200,00	0,00	200,00	0,00

II - EXÉCUTION BUDGÉTAIRE

Dépenses de fonctionnement - Vue détaillée

Chapitre / Article	Intitulé	Prévisions (a)	Émissions (b)	Annulations (c)	Réalisations nettes (d=b-c)	Solde prévisions / réalisations (a-d)
653172	Cotisations au fonds de financement de l'allocation de fin de mandat	0,00	54,26	0,00	54,26	0,00
6541	Créances admises en non-valeur	0,00	369,78	0,00	369,78	0,00
6542	Créances éteintes	0,00	1 453,90	0,00	1 453,90	0,00
65568	Autres contributions	0,00	11 808,23	4 059,75	7 748,48	0,00
6558	Autres contributions obligatoires	0,00	5 905,90	0,00	5 905,90	0,00
657363	CCAS/CIAS	0,00	38 542,40	0,00	38 542,40	0,00
65748	Autres personnes de droit privé	0,00	47 518,00	0,00	47 518,00	0,00
65811	Droits d'utilisation - informatique en nuage	0,00	45 933,85	450,00	45 483,85	0,00
65818	Autres	0,00	12 654,53	3 197,22	9 457,31	0,00
6585	Intérêts moratoires	0,00	156,30	0,00	156,30	0,00
65883	Déficits sur opérations de gestion	0,00	10,00	0,00	10,00	0,00
65888	Autres	0,00	16 080,68	0,00	16 080,68	0,00
total chapitre 65	Autres charges de gestion courante (sauf 6586)	307 350,00	307 370,17	7 878,97	299 491,20	7 858,80
total chapitre 6586	Frais de fonctionnement des groupes d'élus (1)	0,00	0,00	0,00	0,00	0,00
Total des dépenses de gestion des services		6 052 290,00	5 672 929,53	177 008,01	5 495 921,52	556 368,48
66111	Intérêts réglés à l'échéance	0,00	166 015,84	0,00	166 015,84	0,00
66112	Intérêts - rattachement des ICNE	0,00	38 405,33	46 708,66	-8 303,33	0,00
total chapitre 66	Charges financières	173 000,00	204 421,17	46 708,66	157 712,51	15 287,49
673	Titres annulés (sur exercices antérieurs)	0,00	1 210,75	0,00	1 210,75	0,00
total chapitre 67	Charges spécifiques	20 000,00	1 210,75	0,00	1 210,75	18 789,25
6815	Dotations aux provisions pour risques et charges de fonctionnement	0,00	2 500,00	0,00	2 500,00	0,00
6817	Dotations aux dépréciations des actifs circulants	0,00	9 000,00	0,00	9 000,00	0,00
total chapitre 68	Dotations aux provisions	11 500,00	11 500,00	0,00	11 500,00	0,00

II - EXÉCUTION BUDGÉTAIRE

Dépenses de fonctionnement - Vue détaillée

Chapitre / Article	Intitulé	Prévisions (a)	Émissions (b)	Annulations (c)	Réalisations nettes (d=b-c)	Solde prévisions / réalisations (a-d)
Total des dépenses réelles et mixtes		6 256 790,00	5 890 061,45	223 716,67	5 666 344,78	590 445,22
<i>total chapitre 023</i>	<i>Virement à la section d'investissement</i>	<i>60 456,43</i>	<i>0,00</i>	<i>0,00</i>	<i>0,00</i>	<i>0,00</i>
675	Valeurs comptables des immobilisations cédées	0,00	7 076,79	0,00	7 076,79	0,00
6761	Différences sur réalisations (positives) transférées en investissement	0,00	2 100,00	0,00	2 100,00	0,00
6811	Dotations aux amortissements des immobilisations incorporelles et corporelles	0,00	1 822 426,42	251,16	1 822 175,26	0,00
<i>total chapitre 042</i>	<i>Opérations d'ordre de transfert entre sections</i>	<i>1 859 176,79</i>	<i>1 831 603,21</i>	<i>251,16</i>	<i>1 831 352,05</i>	<i>27 824,74</i>
<i>total chapitre 043</i>	<i>Opérations d'ordre à l'intérieur de la section de fonctionnement</i>	<i>0,00</i>	<i>0,00</i>	<i>0,00</i>	<i>0,00</i>	<i>0,00</i>
Total des dépenses d'ordre de fonctionnement		1 919 633,22	1 831 603,21	251,16	1 831 352,05	88 281,17
Total des dépenses de fonctionnement de l'exercice		8 176 423,22	7 721 664,66	223 967,83	7 497 696,83	678 726,39
002 Résultat de fonctionnement reporté		0,00	0,00	0,00	0,00	0,00
Total des dépenses de la section de fonctionnement		8 176 423,22	7 721 664,66	223 967,83	7 497 696,83	678 726,39

(1) Collectivités de plus de 100 000 habitants

II - EXÉCUTION BUDGÉTAIRE

Recettes de fonctionnement - Vue détaillée

Chapitre / Article	Intitulé	Prévisions (a)	Émissions (b)	Annulations (c)	Réalisations nettes (d=b-c)	Solde prévisions / réalisations (a-d)
6419	Remboursements sur rémunérations du personnel	0,00	70 908,71	0,00	70 908,71	0,00
6459	Remboursements sur charges de Sécurité Sociale et de prévoyance.	0,00	30 236,09	0,00	30 236,09	0,00
6479	Remboursements sur autres charges sociales	0,00	26 524,40	0,00	26 524,40	0,00
total chapitre 013	Atténuations de charges	85 000,00	127 669,20	0,00	127 669,20	-42 669,20
total chapitre 016	APA	0,00	0,00	0,00	0,00	0,00
total chapitre 017	RSA/Régularisations de RMI	0,00	0,00	0,00	0,00	0,00
7022	Coupes de bois	0,00	2 654,13	0,00	2 654,13	0,00
70311	Concession dans les cimetières (produit net)	0,00	9 475,00	0,00	9 475,00	0,00
70321	Droits de stationnement et de location sur la voie publique	0,00	20 738,00	5 488,00	15 250,00	0,00
70323	Redevance d'occupation du domaine public	0,00	16 229,80	0,00	16 229,80	0,00
70328	Autres droits de stationnement et de location	0,00	4 335,60	800,00	3 535,60	0,00
7062	Redevances et droits des services à caractère culturel	0,00	10 836,00	0,00	10 836,00	0,00
70632	A caractère de loisirs	0,00	251 412,85	11 703,80	239 709,05	0,00
7067	Redevances et droits des services périscolaires et d'enseignement	0,00	285 423,34	25 548,50	259 874,84	0,00
7083	Locations diverses (autres qu'immeubles)	0,00	29 875,00	0,00	29 875,00	0,00
70843	au CCAS/CIAS	0,00	58 412,79	36 331,04	22 081,75	0,00
70845	aux communes membres du GFP	0,00	238 819,07	108 269,40	130 549,67	0,00
70846	au GFP de rattachement	0,00	26 249,72	0,00	26 249,72	0,00
70876	par le GFP de rattachement	0,00	12 706,33	0,00	12 706,33	0,00
70878	par des tiers	0,00	23 687,48	0,00	23 687,48	0,00
total chapitre 70	Produits des services, du domaine et ventes diverses	696 425,00	990 855,11	188 140,74	802 714,37	-106 289,37
73211	Attribution de compensation	0,00	324 446,00	24 957,00	299 489,00	0,00

II - EXÉCUTION BUDGÉTAIRE

Recettes de fonctionnement - Vue détaillée

Chapitre / Article	Intitulé	Prévisions (a)	Émissions (b)	Annulations (c)	Réalisations nettes (d=b-c)	Solde prévisions / réalisations (a-d)
73221	FNGIR	0,00	107 531,00	0,00	107 531,00	0,00
total chapitre 73	Impôts et taxes (sauf 731)	407 500,00	431 977,00	24 957,00	407 020,00	480,00
73111	Impôts directs locaux	0,00	3 537 921,00	0,00	3 537 921,00	0,00
73118	Autres contributions directes	0,00	23 723,00	0,00	23 723,00	0,00
73123	Taxe communale additionnelle aux droits de mutation ou à la taxe de publicité foncière	0,00	300 881,00	0,00	300 881,00	0,00
73141	Accise sur l'électricité	0,00	156 109,88	0,00	156 109,88	0,00
73154	Droits de place	0,00	3 570,00	0,00	3 570,00	0,00
total chapitre 731	Fiscalité locale	3 902 515,00	4 022 204,88	0,00	4 022 204,88	-119 689,88
74111	Dotation forfaitaire des communes	0,00	535 795,00	0,00	535 795,00	0,00
741121	Dotation de solidarité rurale (DSR) des communes	0,00	125 761,00	0,00	125 761,00	0,00
741127	Dotation nationale de péréquation (DNP) des communes	0,00	111 869,00	0,00	111 869,00	0,00
742	Dotations aux élus locaux	0,00	163,00	0,00	163,00	0,00
744	FCTVA	0,00	11 305,05	0,00	11 305,05	0,00
74611	DGD	0,00	32 160,00	32 160,00	0,00	0,00
74718	Autres	0,00	44 586,00	0,00	44 586,00	0,00
7473	Départements	0,00	2 855,39	0,00	2 855,39	0,00
747888	Autres	0,00	83 449,45	0,00	83 449,45	0,00
7482	Compensation pour perte de taxe additionnelle aux droits d'enregistrement ou la taxe de publicité foncière	0,00	198,00	0,00	198,00	0,00
748312	D.C.R.T.P.	0,00	12 318,00	4 390,00	7 928,00	0,00
74833	État - Compensation au titre des exonérations de taxes foncières	0,00	13 139,00	0,00	13 139,00	0,00
7485	Dotation pour les titres sécurisés	0,00	26 739,00	0,00	26 739,00	0,00
74888	Autres	0,00	615 311,00	0,00	615 311,00	0,00

II - EXÉCUTION BUDGÉTAIRE

Recettes de fonctionnement - Vue détaillée

Chapitre / Article	Intitulé	Prévisions (a)	Émissions (b)	Annulations (c)	Réalisations nettes (d=b-c)	Solde prévisions / réalisations (a-d)
total chapitre 74	Dotations et participations	1 535 500,00	1 615 648,89	36 550,00	1 579 098,89	-43 598,89
752	Revenus des immeubles	0,00	183 530,92	11 401,01	172 129,91	0,00
755	Dédits et pénalités perçus	0,00	161,07	0,00	161,07	0,00
75813	Redevances versées par les fermiers et concessionnaires	0,00	121 744,76	0,00	121 744,76	0,00
75888	Autres	0,00	93 285,82	80 031,25	13 254,57	0,00
total chapitre 75	Autres produits de gestion courante	284 319,98	398 722,57	91 432,26	307 290,31	-22 970,33
Total des recettes de gestion des services		6 911 259,98	7 587 077,65	341 080,00	7 245 997,65	-334 737,67
7621	Produits des autres immobilisations financières - encaissés à l'échéance	0,00	6 336,00	0,00	6 336,00	0,00
767	Produits nets sur cessions de valeurs mobilières de placement	0,00	65 577,20	0,00	65 577,20	0,00
total chapitre 76	Produits financiers	68 250,00	71 913,20	0,00	71 913,20	-3 663,20
773	Mandats annulés (sur exercices antérieurs) ou atteints par la déchéance quadriennale	0,00	2 345,98	0,00	2 345,98	0,00
775	Produits des cessions d'immobilisations	0,00	5 600,00	0,00	5 600,00	0,00
total chapitre 77	Produits spécifiques	15 600,00	7 945,98	0,00	7 945,98	7 654,02
total chapitre 78	Reprises sur provisions	0,00	0,00	0,00	0,00	0,00
Total des recettes réelles et mixtes		6 995 109,98	7 666 936,83	341 080,00	7 325 856,83	-330 746,85
722	<i>Immobilisations corporelles</i>	<i>0,00</i>	<i>20 371,37</i>	<i>0,00</i>	<i>20 371,37</i>	<i>0,00</i>
7761	<i>Différences sur réalisations (négatives) reprises au compte de résultat</i>	<i>0,00</i>	<i>3 576,79</i>	<i>0,00</i>	<i>3 576,79</i>	<i>0,00</i>
777	<i>Recettes et quote-part des subventions d'investissement transférées au compte de résultat</i>	<i>0,00</i>	<i>88 256,70</i>	<i>0,00</i>	<i>88 256,70</i>	<i>0,00</i>
total chapitre 042	Opérations d'ordre de transfert entre sections	145 276,79	112 204,86	0,00	112 204,86	33 071,93
total chapitre 043	Opérations d'ordre à l'intérieur de la section de fonctionnement	0,00	0,00	0,00	0,00	0,00

II - EXÉCUTION BUDGÉTAIRE**Recettes de fonctionnement - Vue détaillée**

Chapitre / Article	Intitulé	Prévisions (a)	Émissions (b)	Annulations (c)	Réalisations nettes (d=b-c)	Solde prévisions / réalisations (a-d)
<i>Total des recettes d'ordre de fonctionnement</i>		145 276,79	112 204,86	0,00	112 204,86	33 071,93
Total des recettes de fonctionnement de l'exercice		7 140 386,77	7 779 141,69	341 080,00	7 438 061,69	-297 674,92
002 Résultat de fonctionnement reporté		1 036 036,45	0,00	0,00	0,00	0,00
Total des recettes de la section de fonctionnement		8 176 423,22	7 779 141,69	341 080,00	7 438 061,69	738 361,53

III – ÉTATS FINANCIERS

Bilan (en euros)

ACTIF	Note	Exercice N			Exercice N-1
		BRUT	amortissements, dépréciations	NET	NET
ACTIF IMMOBILISÉ		0,00	0,00	0,00	0,00
IMMOBILISATIONS INCORPORELLES		0,00	0,00	0,00	0,00
Subventions d'investissement versées		345 572,16	297 154,74	48 417,42	47 614,00
Autres immobilisations incorporelles		557 357,62	483 859,13	73 498,49	160 380,07
Immobilisations incorporelles en cours		0,00	0,00	0,00	0,00
IMMOBILISATIONS CORPORELLES		0,00	0,00	0,00	0,00
Terrains		11 293 483,79	1 066 234,74	10 227 249,05	7 843 273,57
Constructions		31 586 531,26	1 326 318,48	30 260 212,78	28 893 335,26
Réseaux et installations de voirie		17 345 034,83	265 980,48	17 079 054,35	16 413 440,39
Réseaux divers		4 346 831,81	732 046,90	3 614 784,91	3 866 619,15
Installations techniques, agencements et matériel		1 015 703,48	794 283,39	221 420,09	330 713,61
Immobilisations mises en concessions ou affermées		0,00	0,00	0,00	0,00
Autres		4 554 025,99	3 625 391,16	928 634,83	1 080 203,96
Immobilisations corporelles en cours		10 063 770,61	0,00	10 063 770,61	5 266 957,80
DROITS DE RETOUR RELATIFS AUX BIENS MIS A DISPOSITION OU AFFECTÉS		210 221,43	0,00	210 221,43	227 345,60
IMMOBILISATIONS FINANCIÈRES		496 402,30	0,00	496 402,30	407 416,93
TOTAL ACTIF IMMOBILISÉ (I)		81 814 935,28	8 591 269,02	73 223 666,26	64 537 300,34
ACTIF CIRCULANT		0,00	0,00	0,00	0,00
STOCKS		0,00	0,00	0,00	0,00
CRÉANCES		0,00	0,00	0,00	0,00
Créances sur des entités publiques, des organismes internationaux et la Commission européenne		496 007,17	0,00	496 007,17	198 223,45
Créances sur les redevables et comptes rattachés		188 873,57	42 525,15	146 348,42	113 605,03
Avances et acomptes versés par la collectivité		0,00	0,00	0,00	0,00
Créances correspondant à des opérations pour compte de tiers		0,00	0,00	0,00	0,00
Créances sur budgets annexes		0,00	0,00	0,00	0,00
Créances sur les autres débiteurs		37 506,42	0,00	37 506,42	84 795,37
CHARGES CONSTATÉES D'AVANCE		0,00	0,00	0,00	0,00

III – ÉTATS FINANCIERS**Bilan (en euros)**

ACTIF	Note	Exercice N			Exercice N-1
		BRUT	amortissements, dépréciations	NET	NET
TOTAL ACTIF CIRCULANT (HORS TRÉSORERIE) (II)		722 387,16	42 525,15	679 862,01	396 623,85
TRÉSORERIE		0,00	0,00	0,00	0,00
VALEURS MOBILIÈRES DE PLACEMENT		0,00	0,00	0,00	0,00
DISPONIBILITÉS		1 633 650,55	0,00	1 633 650,55	5 651 136,26
AUTRES		0,00	0,00	0,00	0,00
TOTAL TRÉSORERIE (III)		1 633 650,55	0,00	1 633 650,55	5 651 136,26
COMPTES DE REGULARISATION (dont primes de remboursement des obligations) (IV)		20 931,00	0,00	20 931,00	56 961,14
ÉCARTS DE CONVERSION ACTIF (V)		0,00	0,00	0,00	0,00
TOTAL GÉNÉRAL (I + II + III + IV + V)		84 191 903,99	8 633 794,17	75 558 109,82	70 642 021,59

III – ÉTATS FINANCIERS

Bilan (en euros)

FONDS PROPRES ET PASSIF	Note	Exercice N	Exercice N-1
FONDS PROPRES		0,00	0,00
APPORTS NON RATTACHÉS A UN ACTIF DÉTERMINÉ		0,00	0,00
Dotations		5 529 286,04	3 211 526,27
Fonds globalisés		11 769 100,36	11 534 752,65
SUBVENTIONS D'INVESTISSEMENT		0,00	0,00
Rattachées à un actif amortissable		580 080,27	336 673,53
Rattachées à un actif non amortissable		11 570 301,29	10 975 609,92
NEUTRALISATIONS ET RÉGULARISATIONS		3 670 362,87	3 857 506,90
RÉSERVES		34 553 223,76	34 551 764,06
REPORT A NOUVEAU		1 036 048,72	100 000,00
RÉSULTAT DE L'EXERCICE		-59 635,14	936 036,45
DROITS DU CONCÉDANT ET DE L'AFFERMANT		0,00	0,00
DROITS DE L'AFFECTANT ET DU REMETTANT		0,00	0,00
TOTAL FONDS PROPRES (I)		68 648 768,17	65 503 869,78
PASSIF		0,00	0,00
PROVISIONS POUR RISQUES ET CHARGES		0,00	0,00
PROVISIONS POUR RISQUES		-18 525,15	-18 525,15
PROVISIONS POUR CHARGES		2 500,00	0,00
TOTAL PROVISIONS POUR RISQUES ET CHARGES (1)		-16 025,15	-18 525,15
DETTES FINANCIÈRES		0,00	0,00
EMPRUNTS OBLIGATAIRES		0,00	0,00
EMPRUNTS SOUSCRITS AUPRÈS DES ÉTABLISSEMENTS DE CRÉDIT		6 007 453,16	3 540 327,37
DETTES FINANCIÈRES ET AUTRES EMPRUNTS		53 637,28	60 896,16
TOTAL DETTES FINANCIÈRES (2)		6 061 090,44	3 601 223,53
DETTES NON FINANCIÈRES		0,00	0,00
Dettes fournisseurs et comptes rattachés		459 693,76	1 425 322,04
Dettes fiscales et sociales		22 609,00	39 490,00
Avances et acomptes reçus		0,00	0,00
Dettes correspondant à des opérations pour compte de tiers		0,00	0,00

Envoyé en préfecture le 17/03/2026	Exercice 2025
Reçu en préfecture le 17/03/2026	SLO
Publié le 17/03/2026	
ID : 074-217400266-20260302-DEL_2026_012_V2-BF	

III – ÉTATS FINANCIERS

Bilan (en euros)

FONDS PROPRES ET PASSIF	Note	Exercice N	Exercice N-1
Fonds gérés par la collectivité		0,00	0,00
Dettes sur budgets annexes		0,00	0,00
Autres dettes non financières		-1 529,92	66 092,66
PRODUITS CONSTATÉS D'AVANCE		0,00	0,00
TOTAL DETTES NON FINANCIÈRES (3)		480 772,84	1 530 904,70
TRÉSORERIE		0,00	0,00
AUTRES ÉLÉMENTS DE TRÉSORERIE PASSIVE		0,00	0,00
TOTAL TRÉSORERIE (4)		0,00	0,00
TOTAL PASSIF (II) = (1+2+3+4)		6 525 838,13	5 113 603,08
COMPTES DE RÉGULARISATION (III)		383 503,52	24 548,73
ÉCARTS DE CONVERSION PASSIF (IV)		0,00	0,00
TOTAL GÉNÉRAL (I+II+III+IV)		75 558 109,82	70 642 021,59

III – ÉTATS FINANCIERS

Compte de résultat (en euros)


	Note	Exercice N	Exercice N-1	Variation
PRODUITS DE FONCTIONNEMENT		0,00	0,00	0,00
PRODUITS SANS CONTREPARTIE DIRECTE (ou subventions et produits assimilés)		0,00	0,00	0,00
Dotations de l'état		784 893,05	795 897,93	-11 004,88
Participations		130 890,84	223 886,86	-92 996,02
Compensations, autres attributions et autres participations		663 315,00	652 325,00	10 990,00
Dons et legs		0,00	0,00	0,00
Impôts et taxes		4 317 584,92	4 147 215,70	170 369,22
PRODUITS AVEC CONTREPARTIE DIRECTE		0,00	0,00	0,00
Ventes de biens ou prestations de services		802 714,37	702 618,34	100 096,03
Produits des cessions d'actifs		5 600,00	938 500,00	-932 900,00
Autres produits de gestion		309 636,29	370 990,79	-61 354,50
Production stockée et immobilisée		20 371,37	0,00	20 371,37
AUTRES PRODUITS		0,00	0,00	0,00
Reprises sur amortissement, dépréciations, provisions et transferts de charges		0,00	20 000,00	-20 000,00
Reprises du financement rattaché à un actif		88 256,70	19 590,35	68 666,35
Neutralisation des amortissements, dépréciations et provisions		0,00	0,00	0,00
Neutralisation des moins-values de cession		3 576,79	435 437,88	-431 861,09
TOTAL PRODUITS DE FONCTIONNEMENT (I)		7 126 839,33	8 306 462,85	-1 179 623,52
CHARGES DE FONCTIONNEMENT		0,00	0,00	0,00
Achats et charges externes		2 051 683,49	2 117 552,34	-65 868,85
Charges de personnel		2 797 258,56	2 645 521,91	151 736,65
<i>Dont salaires, traitements et rémunérations diverses</i>		<i>1 910 533,20</i>	<i>1 828 727,86</i>	<i>81 805,34</i>
<i>Dont charges sociales</i>		<i>886 725,36</i>	<i>816 794,05</i>	<i>69 931,31</i>
Indemnités des élus (et membres du CESR)		124 893,60	123 509,30	1 384,30
Autres charges de fonctionnement (dont pertes sur créances irrécouvrables)		74 222,57	44 627,26	29 595,31
Impôts et taxes		108 179,11	109 857,51	-1 678,40
Dotations aux amortissements, dépréciations, provisions		1 833 675,26	802 411,69	1 031 263,57
Valeurs nettes comptables des éléments d'actifs cédés		7 076,79	1 372 937,88	-1 365 861,09
Neutralisation des dépréciations et provisions		0,00	0,00	0,00

III – ÉTATS FINANCIERS
Compte de résultat (en euros)

	Note	Exercice N	Exercice N-1	Variation
Neutralisation des plus-values de cession		2 100,00	1 000,00	1 100,00
TOTAL CHARGES DE FONCTIONNEMENT (II)		6 999 089,38	7 217 417,89	-218 328,51
CHARGES D'INTERVENTION		0,00	0,00	0,00
Dispositifs d'intervention pour compte propre		87 931,40	96 350,91	-8 419,51
<i>Dont ménages</i>		1 871,00	279,75	1 591,25
<i>Dont personnes morales de droit privé</i>		47 518,00	51 771,16	-4 253,16
<i>Dont collectivités territoriales</i>		0,00	0,00	0,00
<i>Dont autres organismes publics</i>		38 542,40	44 300,00	-5 757,60
<i>Dont établissements d'enseignement</i>		0,00	0,00	0,00
Charges résultant de la mise en jeu de la garantie de la collectivité		0,00	0,00	0,00
Autres charges		13 654,38	10 757,39	2 896,99
TOTAL CHARGES D'INTERVENTION (III)		101 585,78	107 108,30	-5 522,52
PRODUITS (ou CHARGES) NETS DE L'ACTIVITE (IV = I - II - III)		26 164,17	981 936,66	-955 772,49
PRODUITS FINANCIERS		0,00	0,00	0,00
Produits des participations et des prêts		0,00	0,00	0,00
Produits des valeurs mobilières de placement		0,00	0,00	0,00
Produits nets sur cessions de valeurs mobilières de placement		65 577,20	84 484,23	-18 907,03
Autres produits financiers		6 336,00	6 969,60	-633,60
Reprises sur amortissements, dépréciations, provisions financières et transferts de charges		0,00	0,00	0,00
TOTAL PRODUITS FINANCIERS (V)		71 913,20	91 453,83	-19 540,63
CHARGES FINANCIERES		0,00	0,00	0,00
Charges d'intérêts		157 712,51	137 354,04	20 358,47
Charges nettes sur cessions de valeurs mobilières de placement		0,00	0,00	0,00
Autres charges financières		0,00	0,00	0,00
Dotations aux amortissements, aux dépréciations et aux provisions financières		0,00	0,00	0,00
TOTAL CHARGES FINANCIERES (VI)		157 712,51	137 354,04	20 358,47
PRODUITS (ou CHARGES) FINANCIERS NETS (VII = V - VI)		-85 799,31	-45 900,21	-39 899,10
RESULTAT DE L'EXERCICE (VIII = IV + VII)		-59 635,14	936 036,45	-995 671,59

Exercice 2025	
Envoyé en préfecture le 17/03/2026	
Reçu en préfecture le 17/03/2026	
Publié le 17/03/2026	
ID : 074-217400266-20260302-DEL_2026_012_V2-BF	

III – ÉTATS FINANCIERS
Compte de résultat (en euros)

Exercice 2025	
Envoyé en préfecture le 17/03/2026	
Reçu en préfecture le 17/03/2026	
Publié le 17/03/2026	
ID : 074-217400266-20260302-DEL_2026_012_V2-BF	

III – ÉTATS FINANCIERS**Annexe**

L'annexe est une pièce jointe au compte financier unique pour les collectivités ayant recours à la certification des comptes.

Pour les autres collectivités, cet état est SANS OBJET.

III – ÉTATS FINANCIERS

Balance des comptes

Numéro de compte	Libellé du compte	Balance d'entrée		Opérations non budgétaires		Opérations budgétaires		Total		Soldes	
		Débit	Crédit	Débit	Crédit	Débit	Crédit	Débit	Crédit	Débit	Crédit
1021	Dotations	0,00	3 206 770,23	0,00	2 317 759,77	0,00	0,00	0,00	5 524 530,00	0,00	5 524 530,00
10222	F.C.T.V.A.	0,00	7 410 358,44	0,00	0,00	0,00	223 520,84	0,00	7 633 879,28	0,00	7 633 879,28
10226	Taxe d'aménagement	0,00	2 635 672,44	0,00	0,00	3 247,71	14 074,58	3 247,71	2 649 747,02	0,00	2 646 499,31
10228	Autres fonds d'investissement	0,00	1 488 721,77	0,00	0,00	0,00	0,00	0,00	1 488 721,77	0,00	1 488 721,77
	Sous Total compte 1022	0,00	11 534 752,65	0,00	0,00	3 247,71	237 595,42	3 247,71	11 772 348,07	0,00	11 769 100,36
10251	Dons et legs en capital	0,00	4 756,04	0,00	0,00	0,00	0,00	0,00	4 756,04	0,00	4 756,04
	Sous Total compte 1025	0,00	4 756,04	0,00	0,00	0,00	0,00	0,00	4 756,04	0,00	4 756,04
	Sous Total compte 102	0,00	14 746 278,92	0,00	2 317 759,77	3 247,71	237 595,42	3 247,71	17 301 634,11	0,00	17 298 386,40
1068	Excédents de fonctionnement capitalisés	0,00	34 551 764,06	0,00	1 459,70	0,00	0,00	0,00	34 553 223,76	0,00	34 553 223,76
	Sous Total compte 106	0,00	34 551 764,06	0,00	1 459,70	0,00	0,00	0,00	34 553 223,76	0,00	34 553 223,76
	Sous Total compte 10	0,00	49 298 042,98	0,00	2 319 219,47	3 247,71	237 595,42	3 247,71	51 854 857,87	0,00	51 851 610,16
110	Report à nouveau (solde créditeur)	0,00	100 000,00	0,00	936 048,72	0,00	0,00	0,00	1 036 048,72	0,00	1 036 048,72
	Sous Total compte 11	0,00	100 000,00	0,00	936 048,72	0,00	0,00	0,00	1 036 048,72	0,00	1 036 048,72
12	RÉSULTAT DE L'EXERCICE (Excédentaire ou	0,00	936 036,45	936 036,45	0,00	0,00	0,00	936 036,45	936 036,45	0,00	0,00
	Sous Total compte 12	0,00	936 036,45	936 036,45	0,00	0,00	0,00	936 036,45	936 036,45	0,00	0,00
1311	État et établissements nationaux	0,00	259 103,08	0,00	0,00	0,00	0,00	0,00	259 103,08	0,00	259 103,08
1312	Régions	0,00	23 683,50	0,00	0,00	0,00	0,00	0,00	23 683,50	0,00	23 683,50
1313	Départements	0,00	80 677,00	0,00	0,00	0,00	235 000,00	0,00	315 677,00	0,00	315 677,00
13151	GFP de rattachement	0,00	0,00	0,00	0,00	0,00	84 163,44	0,00	84 163,44	0,00	84 163,44
	Sous Total compte 1315	0,00	0,00	0,00	0,00	0,00	84 163,44	0,00	84 163,44	0,00	84 163,44
1318	Autres	0,00	0,00	0,00	0,00	0,00	12 500,00	0,00	12 500,00	0,00	12 500,00
	Sous Total compte 131	0,00	363 463,58	0,00	0,00	0,00	331 663,44	0,00	695 127,02	0,00	695 127,02

III – ÉTATS FINANCIERS

Balance des comptes

Numéro de compte	Libellé du compte	Balance d'entrée		Opérations non budgétaires		Opérations budgétaires		Total		Soldes	
		Débit	Crédit	Débit	Crédit	Débit	Crédit	Débit	Crédit	Débit	Crédit
1321	État et établissements nationaux	0,00	1 446 012,10	0,00	0,00	0,00	0,00	0,00	1 446 012,10	0,00	1 446 012,10
1322	Régions	0,00	871 299,00	0,00	0,00	0,00	394 823,26	0,00	1 266 122,26	0,00	1 266 122,26
1323	Départements	0,00	3 635 449,81	0,00	0,00	0,00	125 937,69	0,00	3 761 387,50	0,00	3 761 387,50
13248	Autres communes	0,00	467 895,60	0,00	0,00	0,00	0,00	0,00	467 895,60	0,00	467 895,60
	Sous Total compte 1324	0,00	467 895,60	0,00	0,00	0,00	0,00	0,00	467 895,60	0,00	467 895,60
13251	GFP de rattachement	0,00	189 100,38	0,00	0,00	0,00	40 202,42	0,00	229 302,80	0,00	229 302,80
13258	Autres groupements	0,00	4 917,88	0,00	0,00	0,00	0,00	0,00	4 917,88	0,00	4 917,88
	Sous Total compte 1325	0,00	194 018,26	0,00	0,00	0,00	40 202,42	0,00	234 220,68	0,00	234 220,68
1326	Autres établissements publics locaux	0,00	478 957,91	0,00	0,00	0,00	0,00	0,00	478 957,91	0,00	478 957,91
1328	Autres	0,00	2 077 750,02	0,00	0,00	0,00	19 000,00	0,00	2 096 750,02	0,00	2 096 750,02
	Sous Total compte 132	0,00	9 171 382,70	0,00	0,00	0,00	579 963,37	0,00	9 751 346,07	0,00	9 751 346,07
1345	Amendes de radars automatiques et amende	0,00	287 225,83	0,00	0,00	0,00	14 728,00	0,00	301 953,83	0,00	301 953,83
13461	Dotations d'équipement des territoires ru	0,00	221 226,45	0,00	0,00	0,00	0,00	0,00	221 226,45	0,00	221 226,45
	Sous Total compte 1346	0,00	221 226,45	0,00	0,00	0,00	0,00	0,00	221 226,45	0,00	221 226,45
1348	Autres	0,00	170 439,94	0,00	0,00	0,00	0,00	0,00	170 439,94	0,00	170 439,94
	Sous Total compte 134	0,00	678 892,22	0,00	0,00	0,00	14 728,00	0,00	693 620,22	0,00	693 620,22
1381	État et établissements nationaux	0,00	9 600,00	0,00	0,00	0,00	0,00	0,00	9 600,00	0,00	9 600,00
1383	Départements	0,00	296 384,27	0,00	0,00	0,00	0,00	0,00	296 384,27	0,00	296 384,27
1385	Groupements de collectivités et collecti	0,00	28 856,57	0,00	0,00	0,00	0,00	0,00	28 856,57	0,00	28 856,57
1386	Autres établissements publics locaux	0,00	757,00	0,00	0,00	0,00	0,00	0,00	757,00	0,00	757,00
1388	Autres	0,00	789 737,16	0,00	0,00	0,00	0,00	0,00	789 737,16	0,00	789 737,16
	Sous Total compte 138	0,00	1 125 335,00	0,00	0,00	0,00	0,00	0,00	1 125 335,00	0,00	1 125 335,00

III – ÉTATS FINANCIERS

Balance des comptes

Numéro de compte	Libellé du compte	Balance d'entrée		Opérations non budgétaires		Opérations budgétaires		Total		Soldes	
		Débit	Crédit	Débit	Crédit	Débit	Crédit	Débit	Crédit	Débit	Crédit
13911	État et établissements nationaux	22 843,05	0,00	0,00	0,00	59 242,00	0,00	82 085,05	0,00	82 085,05	0,00
13912	Régions	3 947,00	0,00	0,00	0,00	3 947,00	0,00	7 894,00	0,00	7 894,00	0,00
13913	Départements	0,00	0,00	0,00	0,00	25 067,70	0,00	25 067,70	0,00	25 067,70	0,00
	Sous Total compte 1391	26 790,05	0,00	0,00	0,00	88 256,70	0,00	115 046,75	0,00	115 046,75	0,00
	Sous Total compte 139	26 790,05	0,00	0,00	0,00	88 256,70	0,00	115 046,75	0,00	115 046,75	0,00
	Sous Total compte 13	26 790,05	11 339 073,50	0,00	0,00	88 256,70	926 354,81	115 046,75	12 265 428,31	0,00	12 150 381,56
15111	Provisions pour litiges et contentieux (18 525,15	0,00	0,00	0,00	0,00	0,00	18 525,15	0,00	18 525,15	0,00
	Sous Total compte 1511	18 525,15	0,00	0,00	0,00	0,00	0,00	18 525,15	0,00	18 525,15	0,00
	Sous Total compte 151	18 525,15	0,00	0,00	0,00	0,00	0,00	18 525,15	0,00	18 525,15	0,00
1541	Provisions pour compte épargne temps (no	0,00	0,00	0,00	2 500,00	0,00	0,00	0,00	2 500,00	0,00	2 500,00
	Sous Total compte 154	0,00	0,00	0,00	2 500,00	0,00	0,00	0,00	2 500,00	0,00	2 500,00
	Sous Total compte 15	18 525,15	0,00	0,00	2 500,00	0,00	0,00	18 525,15	2 500,00	16 025,15	0,00
1641	Emprunts en euros	0,00	3 540 327,37	0,00	0,00	532 874,21	3 000 000,00	532 874,21	6 540 327,37	0,00	6 007 453,16
	Sous Total compte 164	0,00	3 540 327,37	0,00	0,00	532 874,21	3 000 000,00	532 874,21	6 540 327,37	0,00	6 007 453,16
165	Dépôts et cautionnements reçus	0,00	14 187,34	0,00	0,00	10 680,00	11 724,45	10 680,00	25 911,79	0,00	15 231,79
16876	Autres établissements publics locaux	0,00	0,16	0,00	0,00	0,00	0,00	0,00	0,16	0,00	0,16
	Sous Total compte 1687	0,00	0,16	0,00	0,00	0,00	0,00	0,00	0,16	0,00	0,16
16888	Intérêts sur autres emprunts et dettes a	0,00	46 708,66	46 708,66	38 405,33	0,00	0,00	46 708,66	85 113,99	0,00	38 405,33
	Sous Total compte 1688	0,00	46 708,66	46 708,66	38 405,33	0,00	0,00	46 708,66	85 113,99	0,00	38 405,33
	Sous Total compte 168	0,00	46 708,82	46 708,66	38 405,33	0,00	0,00	46 708,66	85 114,15	0,00	38 405,49
	Sous Total compte 16	0,00	3 601 223,53	46 708,66	38 405,33	543 554,21	3 011 724,45	590 262,87	6 651 353,31	0,00	6 061 090,44
192	Plus ou moins-values sur cessions d'immo	0,00	3 808 436,47	0,00	0,00	3 576,79	2 100,00	3 576,79	3 810 536,47	0,00	3 806 959,68

III – ÉTATS FINANCIERS

Balance des comptes

Numéro de compte	Libellé du compte	Balance d'entrée		Opérations non budgétaires		Opérations budgétaires		Total		Soldes	
		Débit	Crédit	Débit	Crédit	Débit	Crédit	Débit	Crédit	Débit	Crédit
193	Autres neutralisations et régularisation	0,00	49 070,43	188 511,10	2 843,86	0,00	0,00	188 511,10	51 914,29	136 596,81	0,00
	Sous Total compte 19	0,00	3 857 506,90	188 511,10	2 843,86	3 576,79	2 100,00	192 087,89	3 862 450,76	0,00	3 670 362,87
	Total classe 1	45 315,20	69 131 883,36	1 171 256,21	3 299 017,38	638 635,41	4 177 774,68	1 855 206,82	76 608 675,42	270 168,71	75 023 637,31
202	Frais d'études, d'élaboration, de modifi	378 924,17	0,00	0,00	0,00	7 789,26	0,00	386 713,43	0,00	386 713,43	0,00
2031	Frais d'études	168 956,35	0,00	2 338,03	87 412,29	44 336,92	58 733,10	215 631,30	146 145,39	69 485,91	0,00
2033	Frais d'insertion	2 374,04	0,00	0,00	0,00	0,00	1 879,65	2 374,04	1 879,65	494,39	0,00
	Sous Total compte 203	171 330,39	0,00	2 338,03	87 412,29	44 336,92	60 612,75	218 005,34	148 025,04	69 980,30	0,00
2041512	Bâtiments et installations	0,00	0,00	0,00	0,00	40 202,42	40 202,42	40 202,42	40 202,42	0,00	0,00
	Sous Total compte 204151	0,00	0,00	0,00	0,00	40 202,42	40 202,42	40 202,42	40 202,42	0,00	0,00
20415342	Bâtiments et installations	180 508,60	0,00	0,00	0,00	0,00	0,00	180 508,60	0,00	180 508,60	0,00
	Sous Total compte 2041534	180 508,60	0,00	0,00	0,00	0,00	0,00	180 508,60	0,00	180 508,60	0,00
	Sous Total compte 204153	180 508,60	0,00	0,00	0,00	0,00	0,00	180 508,60	0,00	180 508,60	0,00
	Sous Total compte 20415	180 508,60	0,00	0,00	0,00	40 202,42	40 202,42	220 711,02	40 202,42	180 508,60	0,00
204182	Bâtiments et installations	124 861,14	0,00	0,00	0,00	40 202,42	0,00	165 063,56	0,00	165 063,56	0,00
	Sous Total compte 20418	124 861,14	0,00	0,00	0,00	40 202,42	0,00	165 063,56	0,00	165 063,56	0,00
	Sous Total compte 2041	305 369,74	0,00	0,00	0,00	80 404,84	40 202,42	385 774,58	40 202,42	345 572,16	0,00
	Sous Total compte 204	305 369,74	0,00	0,00	0,00	80 404,84	40 202,42	385 774,58	40 202,42	345 572,16	0,00
2051	Concessions et droits similaires	97 086,89	0,00	0,00	0,00	3 577,00	0,00	100 663,89	0,00	100 663,89	0,00
	Sous Total compte 205	97 086,89	0,00	0,00	0,00	3 577,00	0,00	100 663,89	0,00	100 663,89	0,00
2088	Autres immobilisations incorporelles	0,00	0,00	0,00	0,00	5 100,00	5 100,00	5 100,00	5 100,00	0,00	0,00
	Sous Total compte 208	0,00	0,00	0,00	0,00	5 100,00	5 100,00	5 100,00	5 100,00	0,00	0,00
	Sous Total compte 20	952 711,19	0,00	2 338,03	87 412,29	141 208,02	105 915,17	1 096 257,24	193 327,46	902 929,78	0,00

III – ÉTATS FINANCIERS

Balance des comptes

Numéro de compte	Libellé du compte	Balance d'entrée		Opérations non budgétaires		Opérations budgétaires		Total		Soldes	
		Débit	Crédit	Débit	Crédit	Débit	Crédit	Débit	Crédit	Débit	Crédit
2111	Terrains nus	3 317 619,01	0,00	0,00	162 156,86	5 188,00	0,00	3 322 807,01	162 156,86	3 160 650,15	0,00
2112	Terrains de voirie	255 504,08	0,00	521 181,71	0,00	20 735,02	0,00	797 420,81	0,00	797 420,81	0,00
2113	Terrains aménagés autres que voirie	298 673,53	0,00	1 794 672,91	0,00	469,73	4 576,79	2 093 816,17	4 576,79	2 089 239,38	0,00
2115	Terrains bâtis	854 942,09	0,00	0,00	0,00	0,00	0,00	854 942,09	0,00	854 942,09	0,00
2116	Cimetière	185 415,90	0,00	34 290,82	0,00	0,00	0,00	219 706,72	0,00	219 706,72	0,00
2117	Bois et forêts	63 540,71	0,00	0,00	0,00	1 307,40	293,76	64 848,11	293,76	64 554,35	0,00
2118	Autres terrains	367 502,26	0,00	0,00	0,00	0,00	0,00	367 502,26	0,00	367 502,26	0,00
	Sous Total compte 211	5 343 197,58	0,00	2 350 145,44	162 156,86	27 700,15	4 870,55	7 721 043,17	167 027,41	7 554 015,76	0,00
2121	Plantations d'arbres et d'arbustes	55 507,63	0,00	0,00	0,00	20 956,36	0,00	76 463,99	0,00	76 463,99	0,00
2128	Autres agencements et aménagements	3 267 234,74	0,00	0,00	0,00	395 769,30	0,00	3 663 004,04	0,00	3 663 004,04	0,00
	Sous Total compte 212	3 322 742,37	0,00	0,00	0,00	416 725,66	0,00	3 739 468,03	0,00	3 739 468,03	0,00
21311	Bâtiments administratifs	996 454,53	0,00	0,00	0,00	1 168,80	0,00	997 623,33	0,00	997 623,33	0,00
21312	Bâtiments scolaires	11 193 948,62	0,00	2 266,01	5 083,01	15 478,03	0,00	11 211 692,66	5 083,01	11 206 609,65	0,00
21314	Bâtiments culturels et sportifs	9 299 300,97	0,00	0,00	6 085,20	132 662,57	0,00	9 431 963,54	6 085,20	9 425 878,34	0,00
21316	Équipements du cimetière	141 861,92	0,00	0,00	0,00	0,00	0,00	141 861,92	0,00	141 861,92	0,00
21318	Autres bâtiments publics	4 110 791,21	0,00	0,00	439 750,19	1 179 638,39	0,00	5 290 429,60	439 750,19	4 850 679,41	0,00
	Sous Total compte 2131	25 742 357,25	0,00	2 266,01	450 918,40	1 328 947,79	0,00	27 073 571,05	450 918,40	26 622 652,65	0,00
21321	Immeubles de rapport	2 565 544,69	0,00	0,00	0,00	398 400,76	5 519,47	2 963 945,45	5 519,47	2 958 425,98	0,00
21328	Autres bâtiments privés	0,00	404 234,69	411 482,69	0,00	0,00	0,00	411 482,69	404 234,69	7 248,00	0,00
	Sous Total compte 2132	2 565 544,69	404 234,69	411 482,69	0,00	398 400,76	5 519,47	3 375 428,14	409 754,16	2 965 673,98	0,00
21351	Bâtiments publics	1 279 320,39	0,00	0,00	0,00	49 047,00	0,00	1 328 367,39	0,00	1 328 367,39	0,00
21352	Bâtiments privés	5 853,80	0,00	0,00	0,00	3 889,31	0,00	9 743,11	0,00	9 743,11	0,00

III – ÉTATS FINANCIERS

Balance des comptes

Numéro de compte	Libellé du compte	Balance d'entrée		Opérations non budgétaires		Opérations budgétaires		Total		Soldes	
		Débit	Crédit	Débit	Crédit	Débit	Crédit	Débit	Crédit	Débit	Crédit
	Sous Total compte 2135	1 285 174,19	0,00	0,00	0,00	52 936,31	0,00	1 338 110,50	0,00	1 338 110,50	0,00
2138	Autres constructions	659 485,73	0,00	0,00	0,00	0,00	0,00	659 485,73	0,00	659 485,73	0,00
	Sous Total compte 213	30 252 561,86	404 234,69	413 748,70	450 918,40	1 780 284,86	5 519,47	32 446 595,42	860 672,56	31 585 922,86	0,00
2145	Constructions sur sol d'autrui - Install	608,40	0,00	0,00	0,00	0,00	0,00	608,40	0,00	608,40	0,00
	Sous Total compte 214	608,40	0,00	0,00	0,00	0,00	0,00	608,40	0,00	608,40	0,00
2151	Réseaux de voirie	15 598 401,75	0,00	0,00	0,00	684 011,05	10 633,81	16 282 412,80	10 633,81	16 271 778,99	0,00
2152	Installations de voirie	943 105,70	0,00	0,00	0,00	130 150,14	0,00	1 073 255,84	0,00	1 073 255,84	0,00
21531	Réseaux d'adduction d'eau	17 794,52	0,00	0,00	0,00	0,00	0,00	17 794,52	0,00	17 794,52	0,00
21532	Réseaux d'assainissement	479 584,57	0,00	0,00	0,00	0,00	0,00	479 584,57	0,00	479 584,57	0,00
21533	Réseaux câblés	160 648,40	0,00	0,00	0,00	0,00	0,00	160 648,40	0,00	160 648,40	0,00
21534	Réseaux d'électrification	763 466,18	0,00	0,00	0,00	0,00	0,00	763 466,18	0,00	763 466,18	0,00
21538	Autres réseaux	2 733 977,92	0,00	3 364,85	1 446,51	189 441,88	0,00	2 926 784,65	1 446,51	2 925 338,14	0,00
	Sous Total compte 2153	4 155 471,59	0,00	3 364,85	1 446,51	189 441,88	0,00	4 348 278,32	1 446,51	4 346 831,81	0,00
21568	Autre matériel et outillage d'incendie e	114 752,68	0,00	0,00	13 136,93	15 662,65	0,00	130 415,33	13 136,93	117 278,40	0,00
	Sous Total compte 2156	114 752,68	0,00	0,00	13 136,93	15 662,65	0,00	130 415,33	13 136,93	117 278,40	0,00
21572	Matériel technique scolaire	14 581,85	0,00	0,00	0,00	0,00	0,00	14 581,85	0,00	14 581,85	0,00
215731	Matériel roulant	328 529,91	0,00	0,00	0,00	22 416,00	0,00	350 945,91	0,00	350 945,91	0,00
215738	Autre matériel et outillage de voirie	231 860,84	0,00	29 621,79	0,00	2 779,20	0,00	264 261,83	0,00	264 261,83	0,00
	Sous Total compte 21573	560 390,75	0,00	29 621,79	0,00	25 195,20	0,00	615 207,74	0,00	615 207,74	0,00
21578	Autre matériel technique	3 839,79	0,00	560,29	29 126,08	26 061,34	0,00	30 461,42	29 126,08	1 335,34	0,00
	Sous Total compte 2157	578 812,39	0,00	30 182,08	29 126,08	51 256,54	0,00	660 251,01	29 126,08	631 124,93	0,00
2158	Autres installations, matériel et outill	261 640,19	0,00	0,00	644,89	6 304,85	0,00	267 945,04	644,89	267 300,15	0,00

III – ÉTATS FINANCIERS

Balance des comptes

Numéro de compte	Libellé du compte	Balance d'entrée		Opérations non budgétaires		Opérations budgétaires		Total		Soldes	
		Débit	Crédit	Débit	Crédit	Débit	Crédit	Débit	Crédit	Débit	Crédit
	Sous Total compte 215	21 652 184,30	0,00	33 546,93	44 354,41	1 076 827,11	10 633,81	22 762 558,34	54 988,22	22 707 570,12	0,00
21758	Autres installations, matériel et outill	1 056,00	0,00	0,00	1 056,00	0,00	0,00	1 056,00	1 056,00	0,00	0,00
	Sous Total compte 2175	1 056,00	0,00	0,00	1 056,00	0,00	0,00	1 056,00	1 056,00	0,00	0,00
	Sous Total compte 217	1 056,00	0,00	0,00	1 056,00	0,00	0,00	1 056,00	1 056,00	0,00	0,00
21828	Autres matériels de transport	668 382,21	0,00	0,00	0,00	0,00	0,00	668 382,21	0,00	668 382,21	0,00
	Sous Total compte 2182	668 382,21	0,00	0,00	0,00	0,00	0,00	668 382,21	0,00	668 382,21	0,00
21831	Matériel informatique scolaire	343 351,09	0,00	0,00	0,00	20 694,50	0,00	364 045,59	0,00	364 045,59	0,00
21838	Autre matériel informatique	707 926,04	0,00	0,00	0,00	22 651,44	0,00	730 577,48	0,00	730 577,48	0,00
	Sous Total compte 2183	1 051 277,13	0,00	0,00	0,00	43 345,94	0,00	1 094 623,07	0,00	1 094 623,07	0,00
21841	Matériel de bureau et mobilier scolaires	191 486,71	0,00	0,00	0,00	12 096,97	0,00	203 583,68	0,00	203 583,68	0,00
21848	Autres matériels de bureau et mobiliers	698 567,73	0,00	0,00	0,00	10 021,61	456,00	708 589,34	456,00	708 133,34	0,00
	Sous Total compte 2184	890 054,44	0,00	0,00	0,00	22 118,58	456,00	912 173,02	456,00	911 717,02	0,00
2185	Matériel de téléphonie	14 972,10	0,00	0,00	0,00	3 690,51	0,00	18 662,61	0,00	18 662,61	0,00
2186	Cheptel	60,00	0,00	0,00	0,00	0,00	0,00	60,00	0,00	60,00	0,00
2188	Autres	1 792 622,68	0,00	0,00	1 539,72	71 998,12	2 500,00	1 864 620,80	4 039,72	1 860 581,08	0,00
	Sous Total compte 218	4 417 368,56	0,00	0,00	1 539,72	141 153,15	2 956,00	4 558 521,71	4 495,72	4 554 025,99	0,00
	Sous Total compte 21	64 989 719,07	404 234,69	2 797 441,07	660 025,39	3 442 690,93	23 979,83	71 229 851,07	1 088 239,91	70 141 611,16	0,00
2312	Agencements et aménagements de terrains	3 339 881,18	0,00	0,00	34 290,82	2 348 041,73	9 788,31	5 687 922,91	44 079,13	5 643 843,78	0,00
2313	Constructions	1 066 509,71	0,00	0,00	0,00	1 404 570,19	18 468,04	2 471 079,90	18 468,04	2 452 611,86	0,00
2315	Installations, matériel et outillage tec	2 835,00	0,00	0,00	0,00	789 998,87	4 080,00	792 833,87	4 080,00	788 753,87	0,00
	Sous Total compte 231	4 409 225,89	0,00	0,00	34 290,82	4 542 610,79	32 336,35	8 951 836,68	66 627,17	8 885 209,51	0,00

III – ÉTATS FINANCIERS

Balance des comptes

Numéro de compte	Libellé du compte	Balance d'entrée		Opérations non budgétaires		Opérations budgétaires		Total		Soldes	
		Débit	Crédit	Débit	Crédit	Débit	Crédit	Débit	Crédit	Débit	Crédit
238	Avances versées sur commandes d'immobili	857 731,91	0,00	0,00	0,00	1 489 859,43	1 169 030,24	2 347 591,34	1 169 030,24	1 178 561,10	0,00
	Sous Total compte 23	5 266 957,80	0,00	0,00	34 290,82	6 032 470,22	1 201 366,59	11 299 428,02	1 235 657,41	10 063 770,61	0,00
2423	d'établissements publics de coopération	210 221,43	0,00	0,00	0,00	0,00	0,00	210 221,43	0,00	210 221,43	0,00
	Sous Total compte 242	210 221,43	0,00	0,00	0,00	0,00	0,00	210 221,43	0,00	210 221,43	0,00
248	Autres mises en affectation	17 124,17	0,00	0,00	17 124,17	0,00	0,00	17 124,17	17 124,17	0,00	0,00
	Sous Total compte 24	227 345,60	0,00	0,00	17 124,17	0,00	0,00	227 345,60	17 124,17	210 221,43	0,00
261	Titres de participation	0,00	0,00	0,00	0,00	7 800,00	0,00	7 800,00	0,00	7 800,00	0,00
266	Autres formes de participation	250 196,00	0,00	0,00	196,00	0,00	0,00	250 196,00	196,00	250 000,00	0,00
	Sous Total compte 26	250 196,00	0,00	0,00	196,00	7 800,00	0,00	257 996,00	196,00	257 800,00	0,00
275	Dépôts et cautionnements versés	700,00	0,00	0,00	700,00	0,00	0,00	700,00	700,00	0,00	0,00
27638	Autres établissements publics	156 520,93	0,00	0,00	0,00	82 081,37	0,00	238 602,30	0,00	238 602,30	0,00
	Sous Total compte 2763	156 520,93	0,00	0,00	0,00	82 081,37	0,00	238 602,30	0,00	238 602,30	0,00
	Sous Total compte 276	156 520,93	0,00	0,00	0,00	82 081,37	0,00	238 602,30	0,00	238 602,30	0,00
	Sous Total compte 27	157 220,93	0,00	0,00	700,00	82 081,37	0,00	239 302,30	700,00	238 602,30	0,00
2802	Frais d'études, d'élaboration, de modifi	0,00	349 669,97	0,00	0,00	0,00	13 016,44	0,00	362 686,41	0,00	362 686,41
28031	Frais d'études	0,00	69 014,70	85 074,26	0,00	0,00	58 869,28	85 074,26	127 883,98	0,00	42 809,72
	Sous Total compte 2803	0,00	69 014,70	85 074,26	0,00	0,00	58 869,28	85 074,26	127 883,98	0,00	42 809,72
280415342	Bâtiments et installations	0,00	160 266,00	0,00	0,00	0,00	12 027,60	0,00	172 293,60	0,00	172 293,60
	Sous Total compte 28041534	0,00	160 266,00	0,00	0,00	0,00	12 027,60	0,00	172 293,60	0,00	172 293,60
	Sous Total compte 2804153	0,00	160 266,00	0,00	0,00	0,00	12 027,60	0,00	172 293,60	0,00	172 293,60
	Sous Total compte 280415	0,00	160 266,00	0,00	0,00	0,00	12 027,60	0,00	172 293,60	0,00	172 293,60
2804182	Bâtiments et installations	0,00	97 489,74	0,00	0,00	0,00	27 371,40	0,00	124 861,14	0,00	124 861,14

III – ÉTATS FINANCIERS

Balance des comptes

Numéro de compte	Libellé du compte	Balance d'entrée		Opérations non budgétaires		Opérations budgétaires		Total		Soldes	
		Débit	Crédit	Débit	Crédit	Débit	Crédit	Débit	Crédit	Débit	Crédit
	Sous Total compte 280418	0,00	97 489,74	0,00	0,00	0,00	27 371,40	0,00	124 861,14	0,00	124 861,14
	Sous Total compte 28041	0,00	257 755,74	0,00	0,00	0,00	39 399,00	0,00	297 154,74	0,00	297 154,74
	Sous Total compte 2804	0,00	257 755,74	0,00	0,00	0,00	39 399,00	0,00	297 154,74	0,00	297 154,74
2805	Concessions, brevets, licences, droits e	0,00	68 276,71	0,00	0,00	0,00	10 086,29	0,00	78 363,00	0,00	78 363,00
	Sous Total compte 280	0,00	744 717,12	85 074,26	0,00	0,00	121 371,01	85 074,26	866 088,13	0,00	781 013,87
28121	Plantations d'arbres et d'arbustes	0,00	64 152,54	0,00	0,00	0,00	3 255,45	0,00	67 407,99	0,00	67 407,99
28128	Autres agencements et aménagements	0,00	758 513,84	5 102,09	5 102,09	0,00	240 312,91	5 102,09	1 003 928,84	0,00	998 826,75
	Sous Total compte 2812	0,00	822 666,38	5 102,09	5 102,09	0,00	243 568,36	5 102,09	1 071 336,83	0,00	1 066 234,74
281311	Bâtiments administratifs	0,00	5 199,84	0,00	0,00	0,00	1 081,00	0,00	6 280,84	0,00	6 280,84
281312	Bâtiments scolaires	0,00	8 745,20	0,00	0,00	0,00	5 803,27	0,00	14 548,47	0,00	14 548,47
281314	Bâtiments culturels et sportifs	0,00	31 726,08	25 380,00	0,00	0,00	15 415,61	25 380,00	47 141,69	0,00	21 761,69
281316	Équipements du cimetière	0,00	0,00	0,00	0,00	0,00	42 740,41	0,00	42 740,41	0,00	42 740,41
281318	Autres bâtiments publics	0,00	8 442,62	25 901,03	19 294,80	0,00	6 500,16	25 901,03	34 237,58	0,00	8 336,55
	Sous Total compte 28131	0,00	54 113,74	51 281,03	19 294,80	0,00	71 540,45	51 281,03	144 948,99	0,00	93 667,96
281321	Immeubles de rapport	0,00	889 562,40	3 821,59	3 821,59	0,00	319 358,85	3 821,59	1 212 742,84	0,00	1 208 921,25
281328	Autres bâtiments privés	0,00	883,00	0,00	0,00	0,00	483,00	0,00	1 366,00	0,00	1 366,00
	Sous Total compte 28132	0,00	890 445,40	3 821,59	3 821,59	0,00	319 841,85	3 821,59	1 214 108,84	0,00	1 210 287,25
281351	Bâtiments publics	0,00	10 630,17	0,00	0,00	0,00	10 932,10	0,00	21 562,27	0,00	21 562,27
281352	Bâtiments privés	0,00	411,00	0,00	0,00	0,00	390,00	0,00	801,00	0,00	801,00
	Sous Total compte 28135	0,00	11 041,17	0,00	0,00	0,00	11 322,10	0,00	22 363,27	0,00	22 363,27
	Sous Total compte 2813	0,00	955 600,31	55 102,62	23 116,39	0,00	402 704,40	55 102,62	1 381 421,10	0,00	1 326 318,48
28151	Réseaux de voirie	0,00	53 832,63	0,00	0,00	0,00	101 427,06	0,00	155 259,69	0,00	155 259,69

III – ÉTATS FINANCIERS

Balance des comptes

Numéro de compte	Libellé du compte	Balance d'entrée		Opérations non budgétaires		Opérations budgétaires		Total		Soldes	
		Débit	Crédit	Débit	Crédit	Débit	Crédit	Débit	Crédit	Débit	Crédit
28152	Installations de voirie	0,00	74 234,43	0,00	0,00	0,00	36 486,36	0,00	110 720,79	0,00	110 720,79
281531	Réseaux d'adduction d'eau	0,00	17 794,52	0,00	0,00	0,00	0,00	0,00	17 794,52	0,00	17 794,52
281532	Réseaux d'assainissement	0,00	229 990,40	0,00	0,00	0,00	0,00	0,00	229 990,40	0,00	229 990,40
281534	Réseaux d'électrification	0,00	397,62	0,00	0,00	0,00	0,00	0,00	397,62	0,00	397,62
281538	Autres réseaux	0,00	40 669,90	1 446,51	0,00	251,16	444 892,13	1 697,67	485 562,03	0,00	483 864,36
	Sous Total compte 28153	0,00	288 852,44	1 446,51	0,00	251,16	444 892,13	1 697,67	733 744,57	0,00	732 046,90
281568	Autre matériel et outillage d'incendie e	0,00	73 864,40	12 830,19	0,00	0,00	23 126,99	12 830,19	96 991,39	0,00	84 161,20
	Sous Total compte 28156	0,00	73 864,40	12 830,19	0,00	0,00	23 126,99	12 830,19	96 991,39	0,00	84 161,20
281571	Matériel ferroviaire	0,00	1 289,00	1 289,00	0,00	0,00	0,00	1 289,00	1 289,00	0,00	0,00
281572	Matériel technique scolaire	0,00	2 916,00	0,00	1 289,00	0,00	2 916,00	0,00	7 121,00	0,00	7 121,00
2815731	Matériel roulant	0,00	234 032,93	0,00	0,00	0,00	88 064,44	0,00	322 097,37	0,00	322 097,37
2815738	Autre matériel et outillage de voirie	0,00	91 953,06	606,00	606,00	0,00	62 249,80	606,00	154 808,86	0,00	154 202,86
	Sous Total compte 281573	0,00	325 985,99	606,00	606,00	0,00	150 314,24	606,00	476 906,23	0,00	476 300,23
281578	Autre matériel technique	0,00	0,00	560,29	560,29	0,00	0,00	560,29	560,29	0,00	0,00
	Sous Total compte 28157	0,00	330 190,99	2 455,29	2 455,29	0,00	153 230,24	2 455,29	485 876,52	0,00	483 421,23
28158	Autres installations, matériel et outill	0,00	221 492,26	644,89	0,00	0,00	5 853,59	644,89	227 345,85	0,00	226 700,96
	Sous Total compte 2815	0,00	1 042 467,15	17 376,88	2 455,29	251,16	765 016,37	17 628,04	1 809 938,81	0,00	1 792 310,77
281828	Autres matériels de transport	0,00	485 628,30	0,00	0,00	0,00	37 122,85	0,00	522 751,15	0,00	522 751,15
	Sous Total compte 28182	0,00	485 628,30	0,00	0,00	0,00	37 122,85	0,00	522 751,15	0,00	522 751,15
281831	Matériel informatique scolaire	0,00	311 320,39	0,00	0,00	0,00	30 144,52	0,00	341 464,91	0,00	341 464,91
281838	Autre matériel informatique	0,00	560 806,36	0,00	0,00	0,00	51 927,96	0,00	612 734,32	0,00	612 734,32
	Sous Total compte 28183	0,00	872 126,75	0,00	0,00	0,00	82 072,48	0,00	954 199,23	0,00	954 199,23

III – ÉTATS FINANCIERS

Balance des comptes

Numéro de compte	Libellé du compte	Balance d'entrée		Opérations non budgétaires		Opérations budgétaires		Total		Soldes	
		Débit	Crédit	Débit	Crédit	Débit	Crédit	Débit	Crédit	Débit	Crédit
281841	Matériel de bureau et mobilier scolaires	0,00	127 127,28	0,00	0,00	0,00	15 151,36	0,00	142 278,64	0,00	142 278,64
281848	Autres matériels de bureau et mobiliers	0,00	526 385,89	0,00	0,00	0,00	50 386,00	0,00	576 771,89	0,00	576 771,89
	Sous Total compte 28184	0,00	653 513,17	0,00	0,00	0,00	65 537,36	0,00	719 050,53	0,00	719 050,53
28185	Matériel de téléphonie	0,00	2 619,08	0,00	0,00	0,00	4 217,99	0,00	6 837,07	0,00	6 837,07
28186	Cheptel	0,00	60,00	0,00	0,00	0,00	0,00	0,00	60,00	0,00	60,00
28188	Autres	0,00	1 323 217,30	1 539,72	0,00	0,00	100 815,60	1 539,72	1 424 032,90	0,00	1 422 493,18
	Sous Total compte 2818	0,00	3 337 164,60	1 539,72	0,00	0,00	289 766,28	1 539,72	3 626 930,88	0,00	3 625 391,16
	Sous Total compte 281	0,00	6 157 898,44	79 121,31	30 673,77	251,16	1 701 055,41	79 372,47	7 889 627,62	0,00	7 810 255,15
	Sous Total compte 28	0,00	6 902 615,56	164 195,57	30 673,77	251,16	1 822 426,42	164 446,73	8 755 715,75	0,00	8 591 269,02
	Total classe 2	71 844 150,59	7 306 850,25	2 963 974,67	830 422,44	9 706 501,70	3 153 688,01	84 514 626,96	11 290 960,70	81 814 935,28	8 591 269,02
4011	Fournisseurs	0,00	56 079,53	2 051 939,35	1 997 055,50	0,00	0,00	2 051 939,35	2 053 135,03	0,00	1 195,68
40174	Fournisseurs Intérêts moratoires	0,00	0,00	156,30	156,30	0,00	0,00	156,30	156,30	0,00	0,00
	Sous Total compte 4017	0,00	0,00	156,30	156,30	0,00	0,00	156,30	156,30	0,00	0,00
	Sous Total compte 401	0,00	56 079,53	2 052 095,65	1 997 211,80	0,00	0,00	2 052 095,65	2 053 291,33	0,00	1 195,68
4041	Fournisseurs d'immobilisations	0,00	1 169 964,56	9 317 110,09	8 371 803,56	0,00	0,00	9 317 110,09	9 541 768,12	0,00	224 658,03
40471	Fournisseurs d'immobilisations - Retenue	0,00	35 110,78	2 785,03	27 641,99	0,00	0,00	2 785,03	62 752,77	0,00	59 967,74
	Sous Total compte 4047	0,00	35 110,78	2 785,03	27 641,99	0,00	0,00	2 785,03	62 752,77	0,00	59 967,74
	Sous Total compte 404	0,00	1 205 075,34	9 319 895,12	8 399 445,55	0,00	0,00	9 319 895,12	9 604 520,89	0,00	284 625,77
408	Fournisseurs - Factures non parvenues	0,00	164 167,17	164 167,17	173 872,31	0,00	0,00	164 167,17	338 039,48	0,00	173 872,31
	Sous Total compte 40	0,00	1 425 322,04	11 536 157,94	10 570 529,66	0,00	0,00	11 536 157,94	11 995 851,70	0,00	459 693,76
411	Redevables	53 810,15	0,00	393 139,66	347 644,49	0,00	0,00	446 949,81	347 644,49	99 305,32	0,00
414	Locataires-acquéreurs et locataires	15 137,34	0,00	196 521,97	194 157,75	0,00	0,00	211 659,31	194 157,75	17 501,56	0,00

III – ÉTATS FINANCIERS

Balance des comptes

Numéro de compte	Libellé du compte	Balance d'entrée		Opérations non budgétaires		Opérations budgétaires		Total		Soldes	
		Débit	Crédit	Débit	Crédit	Débit	Crédit	Débit	Crédit	Débit	Crédit
4161	Créances douteuses	42 858,69	0,00	32 476,20	31 958,20	0,00	0,00	75 334,89	31 958,20	43 376,69	0,00
	Sous Total compte 416	42 858,69	0,00	32 476,20	31 958,20	0,00	0,00	75 334,89	31 958,20	43 376,69	0,00
4181	Redevables - Produits non encore facturé	35 324,00	0,00	28 690,00	35 324,00	0,00	0,00	64 014,00	35 324,00	28 690,00	0,00
	Sous Total compte 418	35 324,00	0,00	28 690,00	35 324,00	0,00	0,00	64 014,00	35 324,00	28 690,00	0,00
	Sous Total compte 41	147 130,18	0,00	650 827,83	609 084,44	0,00	0,00	797 958,01	609 084,44	188 873,57	0,00
421	Personnel - Rémunérations dues	0,00	0,00	1 668 667,13	1 668 667,13	0,00	0,00	1 668 667,13	1 668 667,13	0,00	0,00
427	Personnel - Oppositions	0,00	0,00	505,75	505,75	0,00	0,00	505,75	505,75	0,00	0,00
4287	Produits à recevoir	0,00	0,00	831,64	0,00	0,00	0,00	831,64	0,00	831,64	0,00
	Sous Total compte 428	0,00	0,00	831,64	0,00	0,00	0,00	831,64	0,00	831,64	0,00
	Sous Total compte 42	0,00	0,00	1 670 004,52	1 669 172,88	0,00	0,00	1 670 004,52	1 669 172,88	831,64	0,00
431	Sécurité sociale	0,00	0,00	657 668,00	657 668,00	0,00	0,00	657 668,00	657 668,00	0,00	0,00
437	Autres organismes sociaux	0,00	0,00	642 892,95	642 892,95	0,00	0,00	642 892,95	642 892,95	0,00	0,00
	Sous Total compte 43	0,00	0,00	1 300 560,95	1 300 560,95	0,00	0,00	1 300 560,95	1 300 560,95	0,00	0,00
4411	Subventions à recevoir - Amiable	0,00	0,00	124 365,86	124 365,86	0,00	0,00	124 365,86	124 365,86	0,00	0,00
	Sous Total compte 441	0,00	0,00	124 365,86	124 365,86	0,00	0,00	124 365,86	124 365,86	0,00	0,00
4421	Prélèvement à la source - Impôt sur le r	0,00	0,00	53 143,02	53 143,02	0,00	0,00	53 143,02	53 143,02	0,00	0,00
	Sous Total compte 442	0,00	0,00	53 143,02	53 143,02	0,00	0,00	53 143,02	53 143,02	0,00	0,00
44311	Dépenses	0,00	1 644,15	4 891,86	3 247,71	0,00	0,00	4 891,86	4 891,86	0,00	0,00
44312	Recettes - Amiable	0,00	0,00	284 872,00	16 844,00	0,00	0,00	284 872,00	16 844,00	268 028,00	0,00
	Sous Total compte 4431	0,00	1 644,15	289 763,86	20 091,71	0,00	0,00	289 763,86	21 735,86	268 028,00	0,00
44342	Recettes - Amiable	0,00	0,00	165 116,43	133 226,40	0,00	0,00	165 116,43	133 226,40	31 890,03	0,00
	Sous Total compte 4434	0,00	0,00	165 116,43	133 226,40	0,00	0,00	165 116,43	133 226,40	31 890,03	0,00

III – ÉTATS FINANCIERS

Balance des comptes

Numéro de compte	Libellé du compte	Balance d'entrée		Opérations non budgétaires		Opérations budgétaires		Total		Soldes	
		Débit	Crédit	Débit	Crédit	Débit	Crédit	Débit	Crédit	Débit	Crédit
44351	Dépenses	0,00	63 634,33	179 419,71	115 785,38	0,00	0,00	179 419,71	179 419,71	0,00	0,00
44352	Recettes - Amiable	0,00	0,00	20 350,30	20 350,30	0,00	0,00	20 350,30	20 350,30	0,00	0,00
44356	Recettes - Contentieux	200,00	0,00	0,00	0,00	0,00	0,00	200,00	0,00	200,00	0,00
	Sous Total compte 4435	200,00	63 634,33	199 770,01	136 135,68	0,00	0,00	199 970,01	199 770,01	200,00	0,00
44371	Dépenses	0,00	0,00	38 542,40	38 542,40	0,00	0,00	38 542,40	38 542,40	0,00	0,00
44372	Recettes - Amiable	0,00	0,00	58 412,79	36 331,04	0,00	0,00	58 412,79	36 331,04	22 081,75	0,00
	Sous Total compte 4437	0,00	0,00	96 955,19	74 873,44	0,00	0,00	96 955,19	74 873,44	22 081,75	0,00
44381	Dépenses	0,00	0,00	122 338,05	122 338,05	0,00	0,00	122 338,05	122 338,05	0,00	0,00
	Sous Total compte 4438	0,00	0,00	122 338,05	122 338,05	0,00	0,00	122 338,05	122 338,05	0,00	0,00
	Sous Total compte 443	200,00	65 278,48	873 943,54	486 665,28	0,00	0,00	874 143,54	551 943,76	322 199,78	0,00
44551	T.V.A. à décaisser	0,00	0,00	36 185,00	36 885,00	0,00	0,00	36 185,00	36 885,00	0,00	700,00
	Sous Total compte 4455	0,00	0,00	36 185,00	36 885,00	0,00	0,00	36 185,00	36 885,00	0,00	700,00
44562	T.V.A. sur immobilisations	0,00	0,00	78 605,00	78 605,00	0,00	0,00	78 605,00	78 605,00	0,00	0,00
44566	T.V.A. sur autres biens et services	0,00	210,99	2 054,43	1 843,44	0,00	0,00	2 054,43	2 054,43	0,00	0,00
44567	Crédit de T.V.A. à reporter	12 597,00	0,00	193 955,00	206 552,00	0,00	0,00	206 552,00	206 552,00	0,00	0,00
	Sous Total compte 4456	12 597,00	210,99	274 614,43	287 000,44	0,00	0,00	287 211,43	287 211,43	0,00	0,00
44571	T.V.A. collectée	0,00	0,00	11 109,00	11 109,00	0,00	0,00	11 109,00	11 109,00	0,00	0,00
	Sous Total compte 4457	0,00	0,00	11 109,00	11 109,00	0,00	0,00	11 109,00	11 109,00	0,00	0,00
44583	Remboursement de taxes sur le chiffre d'	0,00	0,00	90 499,00	90 499,00	0,00	0,00	90 499,00	90 499,00	0,00	0,00
	Sous Total compte 4458	0,00	0,00	90 499,00	90 499,00	0,00	0,00	90 499,00	90 499,00	0,00	0,00
	Sous Total compte 445	12 597,00	210,99	412 407,43	425 493,44	0,00	0,00	425 004,43	425 704,43	0,00	700,00
447	Autres impôts, taxes et versements assim	0,00	39 490,00	118 626,58	79 136,58	0,00	0,00	118 626,58	118 626,58	0,00	0,00

III – ÉTATS FINANCIERS

Balance des comptes

Numéro de compte	Libellé du compte	Balance d'entrée		Opérations non budgétaires		Opérations budgétaires		Total		Soldes	
		Débit	Crédit	Débit	Crédit	Débit	Crédit	Débit	Crédit	Débit	Crédit
4486	Autres charges à payer	0,00	0,00	0,00	21 909,00	0,00	0,00	0,00	21 909,00	0,00	21 909,00
4487	Produits à recevoir	185 637,44	0,00	173 807,39	185 637,44	0,00	0,00	359 444,83	185 637,44	173 807,39	0,00
	Sous Total compte 448	185 637,44	0,00	173 807,39	207 546,44	0,00	0,00	359 444,83	207 546,44	151 898,39	0,00
	Sous Total compte 44	198 434,44	104 979,47	1 756 293,82	1 376 350,62	0,00	0,00	1 954 728,26	1 481 330,09	473 398,17	0,00
4621	Créances sur cessions d'immobilisations	0,00	0,00	5 600,00	5 600,00	0,00	0,00	5 600,00	5 600,00	0,00	0,00
	Sous Total compte 462	0,00	0,00	5 600,00	5 600,00	0,00	0,00	5 600,00	5 600,00	0,00	0,00
4632	Intérêts à payer	0,00	0,00	41 226,23	41 226,23	0,00	0,00	41 226,23	41 226,23	0,00	0,00
	Sous Total compte 463	0,00	0,00	41 226,23	41 226,23	0,00	0,00	41 226,23	41 226,23	0,00	0,00
4643	Vacations encaissées à reverser	0,00	0,00	5 050,00	5 050,00	0,00	0,00	5 050,00	5 050,00	0,00	0,00
	Sous Total compte 464	0,00	0,00	5 050,00	5 050,00	0,00	0,00	5 050,00	5 050,00	0,00	0,00
466	Excédents de versement	0,00	245,09	6 656,39	7 086,16	0,00	0,00	6 656,39	7 331,25	0,00	674,86
46711	Autres comptes créditeurs	0,00	0,00	349 235,13	349 235,13	0,00	0,00	349 235,13	349 235,13	0,00	0,00
	Sous Total compte 4671	0,00	0,00	349 235,13	349 235,13	0,00	0,00	349 235,13	349 235,13	0,00	0,00
46721	Débiteurs divers - Amiable	13 269,26	0,00	166 052,82	147 079,86	0,00	0,00	179 322,08	147 079,86	32 242,22	0,00
46726	Débiteurs divers - Contentieux	1 328,67	0,00	696,96	247,20	0,00	0,00	2 025,63	247,20	1 778,43	0,00
	Sous Total compte 4672	14 597,93	0,00	166 749,78	147 327,06	0,00	0,00	181 347,71	147 327,06	34 020,65	0,00
	Sous Total compte 467	14 597,93	0,00	515 984,91	496 562,19	0,00	0,00	530 582,84	496 562,19	34 020,65	0,00
4686	Charges à payer	0,00	0,00	0,00	80,00	0,00	0,00	0,00	80,00	0,00	80,00
4687	Produits à recevoir	70 197,44	0,00	2 654,13	70 197,44	0,00	0,00	72 851,57	70 197,44	2 654,13	0,00
	Sous Total compte 468	70 197,44	0,00	2 654,13	70 277,44	0,00	0,00	72 851,57	70 277,44	2 574,13	0,00
	Sous Total compte 46	84 795,37	245,09	577 171,66	625 802,02	0,00	0,00	661 967,03	626 047,11	35 919,92	0,00
4711	Versements des régisseurs	0,00	293,39	374 751,90	371 342,09	0,00	0,00	374 751,90	371 635,48	3 116,42	0,00
4712	Virements réimputés	0,00	275,70	11 000,95	11 556,89	0,00	0,00	11 000,95	11 832,59	0,00	831,64

III – ÉTATS FINANCIERS

Balance des comptes

Numéro de compte	Libellé du compte	Balance d'entrée		Opérations non budgétaires		Opérations budgétaires		Total		Soldes	
		Débit	Crédit	Débit	Crédit	Débit	Crédit	Débit	Crédit	Débit	Crédit
47131	Versements sur contributions directes	0,00	0,00	3 290 127,00	3 558 155,00	0,00	0,00	3 290 127,00	3 558 155,00	0,00	268 028,00
47132	Versements sur dotation globale de fonct	0,00	0,00	1 001 480,04	1 046 430,04	0,00	0,00	1 001 480,04	1 046 430,04	0,00	44 950,00
47138	Autres	0,00	18 521,50	3 095 993,96	3 130 906,77	0,00	0,00	3 095 993,96	3 149 428,27	0,00	53 434,31
	Sous Total compte 4713	0,00	18 521,50	7 387 601,00	7 735 491,81	0,00	0,00	7 387 601,00	7 754 013,31	0,00	366 412,31
471411	Excédent à réimputer - Personnes physiqu	0,00	0,00	2 005,89	2 005,90	0,00	0,00	2 005,89	2 005,90	0,00	0,01
471412	Excédent à réimputer - Personnes morales	0,00	179,35	61 657,73	77 717,92	0,00	0,00	61 657,73	77 897,27	0,00	16 239,54
	Sous Total compte 47141	0,00	179,35	63 663,62	79 723,82	0,00	0,00	63 663,62	79 903,17	0,00	16 239,55
47143	Flux d'encaissements à réimputer	0,00	0,00	2 771,08	3 130,73	0,00	0,00	2 771,08	3 130,73	0,00	359,65
	Sous Total compte 4714	0,00	179,35	66 434,70	82 854,55	0,00	0,00	66 434,70	83 033,90	0,00	16 599,20
47171	Recettes relevé BDF - hors Héra	0,00	5 847,88	6 061 433,21	6 056 076,02	0,00	0,00	6 061 433,21	6 061 923,90	0,00	490,69
	Sous Total compte 4717	0,00	5 847,88	6 061 433,21	6 056 076,02	0,00	0,00	6 061 433,21	6 061 923,90	0,00	490,69
4718	Autres recettes à régulariser	0,00	0,00	38 801,49	38 801,49	0,00	0,00	38 801,49	38 801,49	0,00	0,00
	Sous Total compte 471	0,00	25 117,82	13 940 023,25	14 296 122,85	0,00	0,00	13 940 023,25	14 321 240,67	0,00	381 217,42
47211	Remboursement d'annuités d'emprunt	0,00	0,00	605 627,03	605 627,03	0,00	0,00	605 627,03	605 627,03	0,00	0,00
47218	Autres dépenses	56 960,29	0,00	212 138,77	248 168,06	0,00	0,00	269 099,06	248 168,06	20 931,00	0,00
	Sous Total compte 4721	56 960,29	0,00	817 765,80	853 795,09	0,00	0,00	874 726,09	853 795,09	20 931,00	0,00
4722	Commissions bancaires en instance de man	0,00	0,00	102,69	102,69	0,00	0,00	102,69	102,69	0,00	0,00
4728	Autres dépenses à régulariser	0,00	0,00	30 844,70	30 844,70	0,00	0,00	30 844,70	30 844,70	0,00	0,00
	Sous Total compte 472	56 960,29	0,00	848 713,19	884 742,48	0,00	0,00	905 673,48	884 742,48	20 931,00	0,00
4751	Redevables sur rôle	0,00	0,00	175 027,64	175 027,64	0,00	0,00	175 027,64	175 027,64	0,00	0,00
4757	Produits sur rôle	0,00	0,00	175 027,64	175 027,64	0,00	0,00	175 027,64	175 027,64	0,00	0,00

III – ÉTATS FINANCIERS

Balance des comptes

Numéro de compte	Libellé du compte	Balance d'entrée		Opérations non budgétaires		Opérations budgétaires		Total		Soldes	
		Débit	Crédit	Débit	Crédit	Débit	Crédit	Débit	Crédit	Débit	Crédit
	Sous Total compte 475	0,00	0,00	350 055,28	350 055,28	0,00	0,00	350 055,28	350 055,28	0,00	0,00
4784	Arrondis sur déclaration de TVA	0,85	0,00	0,56	2,73	0,00	0,00	1,41	2,73	0,00	1,32
	Sous Total compte 478	0,85	0,00	0,56	2,73	0,00	0,00	1,41	2,73	0,00	1,32
	Sous Total compte 47	56 961,14	25 117,82	15 138 792,28	15 530 923,34	0,00	0,00	15 195 753,42	15 556 041,16	0,00	360 287,74
4911	Dépréciations des comptes de redevables	0,00	33 525,15	0,00	9 000,00	0,00	0,00	0,00	42 525,15	0,00	42 525,15
	Sous Total compte 491	0,00	33 525,15	0,00	9 000,00	0,00	0,00	0,00	42 525,15	0,00	42 525,15
	Sous Total compte 49	0,00	33 525,15	0,00	9 000,00	0,00	0,00	0,00	42 525,15	0,00	42 525,15
	Total classe 4	487 321,13	1 589 189,57	32 629 809,00	31 691 423,91	0,00	0,00	33 117 130,13	33 280 613,48	746 434,58	909 917,93
5113	Titres spéciaux de paiement	0,00	185,70	185,70	0,00	0,00	0,00	185,70	185,70	0,00	0,00
5115	Cartes bancaires à l'encaissement	0,00	0,00	33 347,12	33 347,12	0,00	0,00	33 347,12	33 347,12	0,00	0,00
5116	T.I.P. à l'encaissement	0,00	0,00	2 442,30	2 442,30	0,00	0,00	2 442,30	2 442,30	0,00	0,00
51172	Chèques impayés	10,00	0,00	0,00	10,00	0,00	0,00	10,00	10,00	0,00	0,00
51178	Autres valeurs impayées	0,00	0,00	1 599,20	1 599,20	0,00	0,00	1 599,20	1 599,20	0,00	0,00
	Sous Total compte 5117	10,00	0,00	1 599,20	1 609,20	0,00	0,00	1 609,20	1 609,20	0,00	0,00
5118	Autres valeurs à l'encaissement	0,00	0,00	174 573,47	144 118,70	0,00	0,00	174 573,47	144 118,70	30 454,77	0,00
	Sous Total compte 511	10,00	185,70	212 147,79	181 517,32	0,00	0,00	212 157,79	181 703,02	30 454,77	0,00
515	Compte au Trésor	2 609 511,96	0,00	21 725 093,48	24 234 159,66	0,00	0,00	24 334 605,44	24 234 159,66	100 445,78	0,00
5162	Compte à terme	3 039 000,00	0,00	8 539 000,00	10 078 000,00	0,00	0,00	11 578 000,00	10 078 000,00	1 500 000,00	0,00
	Sous Total compte 516	3 039 000,00	0,00	8 539 000,00	10 078 000,00	0,00	0,00	11 578 000,00	10 078 000,00	1 500 000,00	0,00
	Sous Total compte 51	5 648 521,96	185,70	30 476 241,27	34 493 676,98	0,00	0,00	36 124 763,23	34 493 862,68	1 630 900,55	0,00
5411	Régisseurs d'avances (avances)	2 500,00	0,00	4 567,45	4 567,45	0,00	0,00	7 067,45	4 567,45	2 500,00	0,00
5412	Régisseurs de recettes (fonds de caisse)	300,00	0,00	0,00	50,00	0,00	0,00	300,00	50,00	250,00	0,00

III – ÉTATS FINANCIERS

Balance des comptes

Numéro de compte	Libellé du compte	Balance d'entrée		Opérations non budgétaires		Opérations budgétaires		Total		Soldes	
		Débit	Crédit	Débit	Crédit	Débit	Crédit	Débit	Crédit	Débit	Crédit
	Sous Total compte 541	2 800,00	0,00	4 567,45	4 617,45	0,00	0,00	7 367,45	4 617,45	2 750,00	0,00
	Sous Total compte 54	2 800,00	0,00	4 567,45	4 617,45	0,00	0,00	7 367,45	4 617,45	2 750,00	0,00
580	Opérations d'ordre budgétaires	0,00	0,00	3 172 869,32	3 172 869,32	0,00	0,00	3 172 869,32	3 172 869,32	0,00	0,00
584	Encaissement par lecture optique	0,00	0,00	19 596,08	19 596,08	0,00	0,00	19 596,08	19 596,08	0,00	0,00
5872	Compte pivot - Admission en non valeur e	0,00	0,00	1 823,68	1 823,68	0,00	0,00	1 823,68	1 823,68	0,00	0,00
	Sous Total compte 587	0,00	0,00	1 823,68	1 823,68	0,00	0,00	1 823,68	1 823,68	0,00	0,00
588	Autres virements internes	0,00	0,00	115 992,66	115 992,66	0,00	0,00	115 992,66	115 992,66	0,00	0,00
	Sous Total compte 58	0,00	0,00	3 310 281,74	3 310 281,74	0,00	0,00	3 310 281,74	3 310 281,74	0,00	0,00
	Total classe 5	5 651 321,96	185,70	33 791 090,46	37 808 576,17	0,00	0,00	39 442 412,42	37 808 761,87	1 633 650,55	0,00
6042	Achats de prestations de services (autre	0,00	0,00	0,00	0,00	270 337,78	30 443,59	270 337,78	30 443,59	239 894,19	0,00
	Sous Total compte 604	0,00	0,00	0,00	0,00	270 337,78	30 443,59	270 337,78	30 443,59	239 894,19	0,00
60611	Eau et assainissement	0,00	0,00	0,00	0,00	38 199,41	288,00	38 199,41	288,00	37 911,41	0,00
60612	Énergie - Électricité	0,00	0,00	0,00	0,00	546 021,00	20 781,31	546 021,00	20 781,31	525 239,69	0,00
	Sous Total compte 6061	0,00	0,00	0,00	0,00	584 220,41	21 069,31	584 220,41	21 069,31	563 151,10	0,00
60621	Combustibles	0,00	0,00	0,00	0,00	43,00	0,00	43,00	0,00	43,00	0,00
60622	Carburants	0,00	0,00	0,00	0,00	22 088,21	2 607,51	22 088,21	2 607,51	19 480,70	0,00
60623	Alimentation	0,00	0,00	0,00	0,00	34 735,34	1 850,53	34 735,34	1 850,53	32 884,81	0,00
60628	Autres fournitures non stockées	0,00	0,00	0,00	0,00	6 454,04	401,49	6 454,04	401,49	6 052,55	0,00
	Sous Total compte 6062	0,00	0,00	0,00	0,00	63 320,59	4 859,53	63 320,59	4 859,53	58 461,06	0,00
60631	Fournitures d'entretien	0,00	0,00	0,00	0,00	34 404,08	2 085,78	34 404,08	2 085,78	32 318,30	0,00
60632	Fournitures de petit équipement	0,00	0,00	0,00	0,00	69 800,14	3 938,92	69 800,14	3 938,92	65 861,22	0,00
60633	Fournitures de voirie	0,00	0,00	0,00	0,00	12 968,19	0,00	12 968,19	0,00	12 968,19	0,00

III – ÉTATS FINANCIERS

Balance des comptes

Numéro de compte	Libellé du compte	Balance d'entrée		Opérations non budgétaires		Opérations budgétaires		Total		Soldes	
		Débit	Crédit	Débit	Crédit	Débit	Crédit	Débit	Crédit	Débit	Crédit
60636	Habillement et Vêtements de travail	0,00	0,00	0,00	0,00	12 293,73	3 412,00	12 293,73	3 412,00	8 881,73	0,00
	Sous Total compte 6063	0,00	0,00	0,00	0,00	129 466,14	9 436,70	129 466,14	9 436,70	120 029,44	0,00
6064	Fournitures administratives	0,00	0,00	0,00	0,00	10 667,44	500,40	10 667,44	500,40	10 167,04	0,00
6065	Livres, disques, cassettes ... (biblioth)	0,00	0,00	0,00	0,00	14 831,98	0,00	14 831,98	0,00	14 831,98	0,00
60668	Autres produits pharmaceutiques	0,00	0,00	0,00	0,00	629,61	0,00	629,61	0,00	629,61	0,00
	Sous Total compte 6066	0,00	0,00	0,00	0,00	629,61	0,00	629,61	0,00	629,61	0,00
6067	Fournitures scolaires	0,00	0,00	0,00	0,00	26 822,40	2 259,30	26 822,40	2 259,30	24 563,10	0,00
6068	Autres matières et fournitures.	0,00	0,00	0,00	0,00	2 160,00	0,00	2 160,00	0,00	2 160,00	0,00
	Sous Total compte 606	0,00	0,00	0,00	0,00	832 118,57	38 125,24	832 118,57	38 125,24	793 993,33	0,00
	Sous Total compte 60	0,00	0,00	0,00	0,00	1 102 456,35	68 568,83	1 102 456,35	68 568,83	1 033 887,52	0,00
611	Contrats de prestations de services	0,00	0,00	0,00	0,00	60 790,38	14 664,68	60 790,38	14 664,68	46 125,70	0,00
6132	Locations immobilières	0,00	0,00	0,00	0,00	18 303,45	1 533,14	18 303,45	1 533,14	16 770,31	0,00
61351	Matériel roulant	0,00	0,00	0,00	0,00	39 381,24	87,78	39 381,24	87,78	39 293,46	0,00
61358	Autres	0,00	0,00	0,00	0,00	5 259,25	0,00	5 259,25	0,00	5 259,25	0,00
	Sous Total compte 6135	0,00	0,00	0,00	0,00	44 640,49	87,78	44 640,49	87,78	44 552,71	0,00
	Sous Total compte 613	0,00	0,00	0,00	0,00	62 943,94	1 620,92	62 943,94	1 620,92	61 323,02	0,00
614	Charges locatives et de copropriété	0,00	0,00	0,00	0,00	2 572,76	267,06	2 572,76	267,06	2 305,70	0,00
61521	Terrains	0,00	0,00	0,00	0,00	51 736,60	11 448,00	51 736,60	11 448,00	40 288,60	0,00
615221	Bâtiments publics	0,00	0,00	0,00	0,00	31 810,44	11 964,70	31 810,44	11 964,70	19 845,74	0,00
615228	Autres bâtiments	0,00	0,00	0,00	0,00	14 902,52	2 292,12	14 902,52	2 292,12	12 610,40	0,00
	Sous Total compte 61522	0,00	0,00	0,00	0,00	46 712,96	14 256,82	46 712,96	14 256,82	32 456,14	0,00
615231	Voiries	0,00	0,00	0,00	0,00	59 680,72	6 732,00	59 680,72	6 732,00	52 948,72	0,00

III – ÉTATS FINANCIERS

Balance des comptes

Numéro de compte	Libellé du compte	Balance d'entrée		Opérations non budgétaires		Opérations budgétaires		Total		Soldes	
		Débit	Crédit	Débit	Crédit	Débit	Crédit	Débit	Crédit	Débit	Crédit
615232	Réseaux	0,00	0,00	0,00	0,00	48 848,17	2 777,50	48 848,17	2 777,50	46 070,67	0,00
	Sous Total compte 61523	0,00	0,00	0,00	0,00	108 528,89	9 509,50	108 528,89	9 509,50	99 019,39	0,00
61524	Bois et forêts	0,00	0,00	0,00	0,00	150,00	0,00	150,00	0,00	150,00	0,00
	Sous Total compte 6152	0,00	0,00	0,00	0,00	207 128,45	35 214,32	207 128,45	35 214,32	171 914,13	0,00
61551	Matériel roulant	0,00	0,00	0,00	0,00	42 686,49	2 199,69	42 686,49	2 199,69	40 486,80	0,00
61558	Autres biens mobiliers	0,00	0,00	0,00	0,00	20 035,68	1 425,48	20 035,68	1 425,48	18 610,20	0,00
	Sous Total compte 6155	0,00	0,00	0,00	0,00	62 722,17	3 625,17	62 722,17	3 625,17	59 097,00	0,00
6156	Maintenance	0,00	0,00	0,00	0,00	151 361,06	2 762,12	151 361,06	2 762,12	148 598,94	0,00
	Sous Total compte 615	0,00	0,00	0,00	0,00	421 211,68	41 601,61	421 211,68	41 601,61	379 610,07	0,00
6161	Multirisques	0,00	0,00	0,00	0,00	34 876,36	1 110,53	34 876,36	1 110,53	33 765,83	0,00
	Sous Total compte 616	0,00	0,00	0,00	0,00	34 876,36	1 110,53	34 876,36	1 110,53	33 765,83	0,00
617	Études et recherches	0,00	0,00	0,00	0,00	3 636,00	3 456,00	3 636,00	3 456,00	180,00	0,00
6182	Documentation générale et technique	0,00	0,00	0,00	0,00	22 364,59	3 007,44	22 364,59	3 007,44	19 357,15	0,00
6184	Versements à des organismes de formation	0,00	0,00	0,00	0,00	35 882,40	13 382,00	35 882,40	13 382,00	22 500,40	0,00
6188	Autres frais divers	0,00	0,00	0,00	0,00	39 717,40	1 284,00	39 717,40	1 284,00	38 433,40	0,00
	Sous Total compte 618	0,00	0,00	0,00	0,00	97 964,39	17 673,44	97 964,39	17 673,44	80 290,95	0,00
	Sous Total compte 61	0,00	0,00	0,00	0,00	683 995,51	80 394,24	683 995,51	80 394,24	603 601,27	0,00
6218	Autre personnel extérieur	0,00	0,00	0,00	0,00	7 808,40	0,00	7 808,40	0,00	7 808,40	0,00
	Sous Total compte 621	0,00	0,00	0,00	0,00	7 808,40	0,00	7 808,40	0,00	7 808,40	0,00
62268	Autres honoraires, conseils...	0,00	0,00	0,00	0,00	51 698,61	0,00	51 698,61	0,00	51 698,61	0,00
	Sous Total compte 6226	0,00	0,00	0,00	0,00	51 698,61	0,00	51 698,61	0,00	51 698,61	0,00
6227	Frais d'actes et de contentieux	0,00	0,00	0,00	0,00	2 820,99	0,00	2 820,99	0,00	2 820,99	0,00

III – ÉTATS FINANCIERS

Balance des comptes

Numéro de compte	Libellé du compte	Balance d'entrée		Opérations non budgétaires		Opérations budgétaires		Total		Soldes	
		Débit	Crédit	Débit	Crédit	Débit	Crédit	Débit	Crédit	Débit	Crédit
	Sous Total compte 622	0,00	0,00	0,00	0,00	54 519,60	0,00	54 519,60	0,00	54 519,60	0,00
6231	Annonces et insertions	0,00	0,00	0,00	0,00	754,73	0,00	754,73	0,00	754,73	0,00
6232	Fêtes et cérémonies	0,00	0,00	0,00	0,00	1 017,70	0,00	1 017,70	0,00	1 017,70	0,00
6233	Foires et expositions	0,00	0,00	0,00	0,00	10 594,57	2 740,99	10 594,57	2 740,99	7 853,58	0,00
6234	Réceptions	0,00	0,00	0,00	0,00	19 460,12	1 953,00	19 460,12	1 953,00	17 507,12	0,00
6236	Catalogues et imprimés	0,00	0,00	0,00	0,00	18 739,70	0,00	18 739,70	0,00	18 739,70	0,00
6237	Publications	0,00	0,00	0,00	0,00	5 763,45	2 600,00	5 763,45	2 600,00	3 163,45	0,00
	Sous Total compte 623	0,00	0,00	0,00	0,00	56 330,27	7 293,99	56 330,27	7 293,99	49 036,28	0,00
6248	Divers	0,00	0,00	0,00	0,00	22 309,53	0,00	22 309,53	0,00	22 309,53	0,00
	Sous Total compte 624	0,00	0,00	0,00	0,00	22 309,53	0,00	22 309,53	0,00	22 309,53	0,00
6251	Voyages, déplacements et missions	0,00	0,00	0,00	0,00	1 438,45	0,00	1 438,45	0,00	1 438,45	0,00
	Sous Total compte 625	0,00	0,00	0,00	0,00	1 438,45	0,00	1 438,45	0,00	1 438,45	0,00
6261	Frais d'affranchissement	0,00	0,00	0,00	0,00	5 200,00	0,00	5 200,00	0,00	5 200,00	0,00
6262	Frais de télécommunications	0,00	0,00	0,00	0,00	50 320,71	404,02	50 320,71	404,02	49 916,69	0,00
	Sous Total compte 626	0,00	0,00	0,00	0,00	55 520,71	404,02	55 520,71	404,02	55 116,69	0,00
627	Services bancaires et assimilés.	0,00	0,00	0,00	0,00	543,93	0,00	543,93	0,00	543,93	0,00
6281	Concours divers (cotisations...)	0,00	0,00	0,00	0,00	2 625,98	0,00	2 625,98	0,00	2 625,98	0,00
6282	Frais de gardiennage	0,00	0,00	0,00	0,00	1 893,82	783,82	1 893,82	783,82	1 110,00	0,00
6283	Frais de nettoyage des locaux	0,00	0,00	0,00	0,00	110 493,75	10 022,14	110 493,75	10 022,14	100 471,61	0,00
62876	Au GFP de rattachement	0,00	0,00	0,00	0,00	115 785,38	0,00	115 785,38	0,00	115 785,38	0,00
62878	A des tiers	0,00	0,00	0,00	0,00	361,60	0,00	361,60	0,00	361,60	0,00
	Sous Total compte 6287	0,00	0,00	0,00	0,00	116 146,98	0,00	116 146,98	0,00	116 146,98	0,00
6288	Autres	0,00	0,00	0,00	0,00	3 067,25	0,00	3 067,25	0,00	3 067,25	0,00

III – ÉTATS FINANCIERS

Balance des comptes

Numéro de compte	Libellé du compte	Balance d'entrée		Opérations non budgétaires		Opérations budgétaires		Total		Soldes	
		Débit	Crédit	Débit	Crédit	Débit	Crédit	Débit	Crédit	Débit	Crédit
	Sous Total compte 628	0,00	0,00	0,00	0,00	234 227,78	10 805,96	234 227,78	10 805,96	223 421,82	0,00
	Sous Total compte 62	0,00	0,00	0,00	0,00	432 698,67	18 503,97	432 698,67	18 503,97	414 194,70	0,00
6332	Cotisations versées au F.N.A.L.	0,00	0,00	0,00	0,00	8 067,16	0,00	8 067,16	0,00	8 067,16	0,00
6336	Cotisations au CNFPT et au centre de ges	0,00	0,00	0,00	0,00	42 873,33	0,00	42 873,33	0,00	42 873,33	0,00
6338	Autres impôts, taxes et versements assim	0,00	0,00	0,00	0,00	4 840,00	0,00	4 840,00	0,00	4 840,00	0,00
	Sous Total compte 633	0,00	0,00	0,00	0,00	55 780,49	0,00	55 780,49	0,00	55 780,49	0,00
63512	Taxes foncières	0,00	0,00	0,00	0,00	35 710,00	0,00	35 710,00	0,00	35 710,00	0,00
63513	Autres impôts locaux	0,00	0,00	0,00	0,00	2 294,00	975,00	2 294,00	975,00	1 319,00	0,00
	Sous Total compte 6351	0,00	0,00	0,00	0,00	38 004,00	975,00	38 004,00	975,00	37 029,00	0,00
6355	Taxes et impôts sur les véhicules	0,00	0,00	0,00	0,00	36,62	0,00	36,62	0,00	36,62	0,00
	Sous Total compte 635	0,00	0,00	0,00	0,00	38 040,62	975,00	38 040,62	975,00	37 065,62	0,00
6378	Autres impôts, taxes et versements assim	0,00	0,00	0,00	0,00	15 333,00	0,00	15 333,00	0,00	15 333,00	0,00
	Sous Total compte 637	0,00	0,00	0,00	0,00	15 333,00	0,00	15 333,00	0,00	15 333,00	0,00
	Sous Total compte 63	0,00	0,00	0,00	0,00	109 154,11	975,00	109 154,11	975,00	108 179,11	0,00
64111	Rémunération principale	0,00	0,00	0,00	0,00	1 015 554,44	0,00	1 015 554,44	0,00	1 015 554,44	0,00
64112	Supplément familial de traitement et ind	0,00	0,00	0,00	0,00	42 696,92	0,00	42 696,92	0,00	42 696,92	0,00
64113	NBI	0,00	0,00	0,00	0,00	9 226,09	0,00	9 226,09	0,00	9 226,09	0,00
64118	Autres indemnités.	0,00	0,00	0,00	0,00	313 985,36	0,00	313 985,36	0,00	313 985,36	0,00
	Sous Total compte 6411	0,00	0,00	0,00	0,00	1 381 462,81	0,00	1 381 462,81	0,00	1 381 462,81	0,00
64131	Rémunérations	0,00	0,00	0,00	0,00	480 363,38	0,00	480 363,38	0,00	480 363,38	0,00
64132	Supplément familial de traitement et ind	0,00	0,00	0,00	0,00	17 731,64	0,00	17 731,64	0,00	17 731,64	0,00

III – ÉTATS FINANCIERS

Balance des comptes

Numéro de compte	Libellé du compte	Balance d'entrée		Opérations non budgétaires		Opérations budgétaires		Total		Soldes	
		Débit	Crédit	Débit	Crédit	Débit	Crédit	Débit	Crédit	Débit	Crédit
64136	Indemnités liées à la perte d'emploi	0,00	0,00	0,00	0,00	5 752,14	0,00	5 752,14	0,00	5 752,14	0,00
64138	Primes et autres indemnités	0,00	0,00	0,00	0,00	78 262,51	0,00	78 262,51	0,00	78 262,51	0,00
	Sous Total compte 6413	0,00	0,00	0,00	0,00	582 109,67	0,00	582 109,67	0,00	582 109,67	0,00
6414	Personnel rémunéré à la vacation	0,00	0,00	0,00	0,00	1 630,20	0,00	1 630,20	0,00	1 630,20	0,00
6417	Rémunérations des apprentis	0,00	0,00	0,00	0,00	16 092,23	0,00	16 092,23	0,00	16 092,23	0,00
6419	Remboursements sur rémunérations du pers	0,00	0,00	0,00	0,00	0,00	70 908,71	0,00	70 908,71	0,00	70 908,71
	Sous Total compte 641	0,00	0,00	0,00	0,00	1 981 294,91	70 908,71	1 981 294,91	70 908,71	1 910 386,20	0,00
6451	Cotisations à l'U.R.S.S.A.F.	0,00	0,00	0,00	0,00	346 889,12	0,00	346 889,12	0,00	346 889,12	0,00
6453	Cotisations aux caisses de retraite	0,00	0,00	0,00	0,00	368 603,46	0,00	368 603,46	0,00	368 603,46	0,00
6454	Cotisations aux A.S.S.E.D.I.C	0,00	0,00	0,00	0,00	23 204,35	0,00	23 204,35	0,00	23 204,35	0,00
6455	Cotisations pour assurance du personnel	0,00	0,00	0,00	0,00	110 011,17	0,00	110 011,17	0,00	110 011,17	0,00
6456	Versement au F.N.C du supplément familia	0,00	0,00	0,00	0,00	972,00	0,00	972,00	0,00	972,00	0,00
6457	Cotisations sociales liées à l'apprentis	0,00	0,00	0,00	0,00	231,05	0,00	231,05	0,00	231,05	0,00
6458	Cotisations aux autres organismes sociaux	0,00	0,00	0,00	0,00	9 679,56	0,00	9 679,56	0,00	9 679,56	0,00
6459	Remboursements sur charges de Sécurité S	0,00	0,00	0,00	0,00	0,00	30 236,09	0,00	30 236,09	0,00	30 236,09
	Sous Total compte 645	0,00	0,00	0,00	0,00	859 590,71	30 236,09	859 590,71	30 236,09	829 354,62	0,00
6474	Versements aux oeuvres sociales	0,00	0,00	0,00	0,00	16 843,65	651,00	16 843,65	651,00	16 192,65	0,00
6475	Médecine du travail, pharmacie	0,00	0,00	0,00	0,00	1 632,00	36,00	1 632,00	36,00	1 596,00	0,00
6478	Autres charges sociales diverses	0,00	0,00	0,00	0,00	66 106,49	0,00	66 106,49	0,00	66 106,49	0,00
6479	Remboursements sur autres charges social	0,00	0,00	0,00	0,00	0,00	26 524,40	0,00	26 524,40	0,00	26 524,40

III – ÉTATS FINANCIERS

Balance des comptes

Numéro de compte	Libellé du compte	Balance d'entrée		Opérations non budgétaires		Opérations budgétaires		Total		Soldes	
		Débit	Crédit	Débit	Crédit	Débit	Crédit	Débit	Crédit	Débit	Crédit
	Sous Total compte 647	0,00	0,00	0,00	0,00	84 582,14	27 211,40	84 582,14	27 211,40	57 370,74	0,00
6488	Autres	0,00	0,00	0,00	0,00	147,00	0,00	147,00	0,00	147,00	0,00
	Sous Total compte 648	0,00	0,00	0,00	0,00	147,00	0,00	147,00	0,00	147,00	0,00
	Sous Total compte 64	0,00	0,00	0,00	0,00	2 925 614,76	128 356,20	2 925 614,76	128 356,20	2 797 258,56	0,00
65211	Frais de scolarité	0,00	0,00	0,00	0,00	632,00	0,00	632,00	0,00	632,00	0,00
	Sous Total compte 6521	0,00	0,00	0,00	0,00	632,00	0,00	632,00	0,00	632,00	0,00
6525	Frais d'inhumation	0,00	0,00	0,00	0,00	1 239,00	0,00	1 239,00	0,00	1 239,00	0,00
	Sous Total compte 652	0,00	0,00	0,00	0,00	1 871,00	0,00	1 871,00	0,00	1 871,00	0,00
65311	Indemnités de fonction	0,00	0,00	0,00	0,00	103 092,36	0,00	103 092,36	0,00	103 092,36	0,00
65312	Frais de mission et de déplacement	0,00	0,00	0,00	0,00	3 772,30	172,00	3 772,30	172,00	3 600,30	0,00
65313	Cotisations de retraite	0,00	0,00	0,00	0,00	8 724,36	0,00	8 724,36	0,00	8 724,36	0,00
65314	Cotisations de sécurité sociale - part p	0,00	0,00	0,00	0,00	9 222,32	0,00	9 222,32	0,00	9 222,32	0,00
65315	Formation	0,00	0,00	0,00	0,00	200,00	0,00	200,00	0,00	200,00	0,00
653172	Cotisations au fonds de financement de l	0,00	0,00	0,00	0,00	54,26	0,00	54,26	0,00	54,26	0,00
	Sous Total compte 65317	0,00	0,00	0,00	0,00	54,26	0,00	54,26	0,00	54,26	0,00
	Sous Total compte 6531	0,00	0,00	0,00	0,00	125 065,60	172,00	125 065,60	172,00	124 893,60	0,00
	Sous Total compte 653	0,00	0,00	0,00	0,00	125 065,60	172,00	125 065,60	172,00	124 893,60	0,00
6541	Créances admises en non-valeur	0,00	0,00	0,00	0,00	369,78	0,00	369,78	0,00	369,78	0,00
6542	Créances éteintes	0,00	0,00	0,00	0,00	1 453,90	0,00	1 453,90	0,00	1 453,90	0,00
	Sous Total compte 654	0,00	0,00	0,00	0,00	1 823,68	0,00	1 823,68	0,00	1 823,68	0,00
65568	Autres contributions	0,00	0,00	0,00	0,00	11 808,23	4 059,75	11 808,23	4 059,75	7 748,48	0,00
	Sous Total compte 6556	0,00	0,00	0,00	0,00	11 808,23	4 059,75	11 808,23	4 059,75	7 748,48	0,00

III – ÉTATS FINANCIERS

Balance des comptes

Numéro de compte	Libellé du compte	Balance d'entrée		Opérations non budgétaires		Opérations budgétaires		Total		Soldes	
		Débit	Crédit	Débit	Crédit	Débit	Crédit	Débit	Crédit	Débit	Crédit
6558	Autres contributions obligatoires	0,00	0,00	0,00	0,00	5 905,90	0,00	5 905,90	0,00	5 905,90	0,00
	Sous Total compte 655	0,00	0,00	0,00	0,00	17 714,13	4 059,75	17 714,13	4 059,75	13 654,38	0,00
657363	CCAS/CIAS	0,00	0,00	0,00	0,00	38 542,40	0,00	38 542,40	0,00	38 542,40	0,00
	Sous Total compte 65736	0,00	0,00	0,00	0,00	38 542,40	0,00	38 542,40	0,00	38 542,40	0,00
	Sous Total compte 6573	0,00	0,00	0,00	0,00	38 542,40	0,00	38 542,40	0,00	38 542,40	0,00
65748	Autres personnes de droit privé	0,00	0,00	0,00	0,00	47 518,00	0,00	47 518,00	0,00	47 518,00	0,00
	Sous Total compte 6574	0,00	0,00	0,00	0,00	47 518,00	0,00	47 518,00	0,00	47 518,00	0,00
	Sous Total compte 657	0,00	0,00	0,00	0,00	86 060,40	0,00	86 060,40	0,00	86 060,40	0,00
65811	Droits d'utilisation - informatique en n	0,00	0,00	0,00	0,00	45 933,85	450,00	45 933,85	450,00	45 483,85	0,00
65818	Autres	0,00	0,00	0,00	0,00	12 654,53	3 197,22	12 654,53	3 197,22	9 457,31	0,00
	Sous Total compte 6581	0,00	0,00	0,00	0,00	58 588,38	3 647,22	58 588,38	3 647,22	54 941,16	0,00
6585	Intérêts moratoires	0,00	0,00	0,00	0,00	156,30	0,00	156,30	0,00	156,30	0,00
65883	Déficits sur opérations de gestion	0,00	0,00	0,00	0,00	10,00	0,00	10,00	0,00	10,00	0,00
65888	Autres	0,00	0,00	0,00	0,00	16 080,68	0,00	16 080,68	0,00	16 080,68	0,00
	Sous Total compte 6588	0,00	0,00	0,00	0,00	16 090,68	0,00	16 090,68	0,00	16 090,68	0,00
	Sous Total compte 658	0,00	0,00	0,00	0,00	74 835,36	3 647,22	74 835,36	3 647,22	71 188,14	0,00
	Sous Total compte 65	0,00	0,00	0,00	0,00	307 370,17	7 878,97	307 370,17	7 878,97	299 491,20	0,00
66111	Intérêts réglés à l'échéance	0,00	0,00	0,00	0,00	166 015,84	0,00	166 015,84	0,00	166 015,84	0,00
66112	Intérêts - rattachement des ICNE	0,00	0,00	0,00	0,00	38 405,33	46 708,66	38 405,33	46 708,66	0,00	8 303,33
	Sous Total compte 6611	0,00	0,00	0,00	0,00	204 421,17	46 708,66	204 421,17	46 708,66	157 712,51	0,00
	Sous Total compte 661	0,00	0,00	0,00	0,00	204 421,17	46 708,66	204 421,17	46 708,66	157 712,51	0,00
	Sous Total compte 66	0,00	0,00	0,00	0,00	204 421,17	46 708,66	204 421,17	46 708,66	157 712,51	0,00

III – ÉTATS FINANCIERS

Balance des comptes

Numéro de compte	Libellé du compte	Balance d'entrée		Opérations non budgétaires		Opérations budgétaires		Total		Soldes	
		Débit	Crédit	Débit	Crédit	Débit	Crédit	Débit	Crédit	Débit	Crédit
673	Titres annulés (sur exercices antérieurs)	0,00	0,00	0,00	0,00	1 210,75	0,00	1 210,75	0,00	1 210,75	0,00
675	Valeurs comptables des immobilisations c	0,00	0,00	0,00	0,00	7 076,79	0,00	7 076,79	0,00	7 076,79	0,00
6761	Différences sur réalisations (positives)	0,00	0,00	0,00	0,00	2 100,00	0,00	2 100,00	0,00	2 100,00	0,00
	Sous Total compte 676	0,00	0,00	0,00	0,00	2 100,00	0,00	2 100,00	0,00	2 100,00	0,00
	Sous Total compte 67	0,00	0,00	0,00	0,00	10 387,54	0,00	10 387,54	0,00	10 387,54	0,00
6811	Dotations aux amortissements des immobil	0,00	0,00	0,00	0,00	1 822 426,42	251,16	1 822 426,42	251,16	1 822 175,26	0,00
6815	Dotations aux provisions pour risques et	0,00	0,00	0,00	0,00	2 500,00	0,00	2 500,00	0,00	2 500,00	0,00
6817	Dotations aux dépréciations des actifs c	0,00	0,00	0,00	0,00	9 000,00	0,00	9 000,00	0,00	9 000,00	0,00
	Sous Total compte 681	0,00	0,00	0,00	0,00	1 833 926,42	251,16	1 833 926,42	251,16	1 833 675,26	0,00
	Sous Total compte 68	0,00	0,00	0,00	0,00	1 833 926,42	251,16	1 833 926,42	251,16	1 833 675,26	0,00
	Total classe 6	0,00	0,00	0,00	0,00	7 610 024,70	351 637,03	7 610 024,70	351 637,03	7 394 360,20	135 972,53
7022	Coupes de bois	0,00	0,00	0,00	0,00	0,00	2 654,13	0,00	2 654,13	0,00	2 654,13
	Sous Total compte 702	0,00	0,00	0,00	0,00	0,00	2 654,13	0,00	2 654,13	0,00	2 654,13
70311	Concession dans les cimetières (produit	0,00	0,00	0,00	0,00	0,00	9 475,00	0,00	9 475,00	0,00	9 475,00
	Sous Total compte 7031	0,00	0,00	0,00	0,00	0,00	9 475,00	0,00	9 475,00	0,00	9 475,00
70321	Droits de stationnement et de location s	0,00	0,00	0,00	0,00	5 488,00	20 738,00	5 488,00	20 738,00	0,00	15 250,00
70323	Redevance d'occupation du domaine public	0,00	0,00	0,00	0,00	0,00	16 229,80	0,00	16 229,80	0,00	16 229,80
70328	Autres droits de stationnement et de loc	0,00	0,00	0,00	0,00	800,00	4 335,60	800,00	4 335,60	0,00	3 535,60
	Sous Total compte 7032	0,00	0,00	0,00	0,00	6 288,00	41 303,40	6 288,00	41 303,40	0,00	35 015,40
	Sous Total compte 703	0,00	0,00	0,00	0,00	6 288,00	50 778,40	6 288,00	50 778,40	0,00	44 490,40

III – ÉTATS FINANCIERS

Balance des comptes

Numéro de compte	Libellé du compte	Balance d'entrée		Opérations non budgétaires		Opérations budgétaires		Total		Soldes	
		Débit	Crédit	Débit	Crédit	Débit	Crédit	Débit	Crédit	Débit	Crédit
7062	Redevances et droits des services à cara	0,00	0,00	0,00	0,00	0,00	10 836,00	0,00	10 836,00	0,00	10 836,00
70632	A caractère de loisirs	0,00	0,00	0,00	0,00	11 703,80	251 412,85	11 703,80	251 412,85	0,00	239 709,05
	Sous Total compte 7063	0,00	0,00	0,00	0,00	11 703,80	251 412,85	11 703,80	251 412,85	0,00	239 709,05
7067	Redevances et droits des services périsc	0,00	0,00	0,00	0,00	25 548,50	285 423,34	25 548,50	285 423,34	0,00	259 874,84
	Sous Total compte 706	0,00	0,00	0,00	0,00	37 252,30	547 672,19	37 252,30	547 672,19	0,00	510 419,89
7083	Locations diverses (autres qu'immeubles)	0,00	0,00	0,00	0,00	0,00	29 875,00	0,00	29 875,00	0,00	29 875,00
70843	au CCAS/CIAS	0,00	0,00	0,00	0,00	36 331,04	58 412,79	36 331,04	58 412,79	0,00	22 081,75
70845	aux communes membres du GFP	0,00	0,00	0,00	0,00	108 269,40	238 819,07	108 269,40	238 819,07	0,00	130 549,67
70846	au GFP de rattachement	0,00	0,00	0,00	0,00	0,00	26 249,72	0,00	26 249,72	0,00	26 249,72
	Sous Total compte 7084	0,00	0,00	0,00	0,00	144 600,44	323 481,58	144 600,44	323 481,58	0,00	178 881,14
70876	par le GFP de rattachement	0,00	0,00	0,00	0,00	0,00	12 706,33	0,00	12 706,33	0,00	12 706,33
70878	par des tiers	0,00	0,00	0,00	0,00	0,00	23 687,48	0,00	23 687,48	0,00	23 687,48
	Sous Total compte 7087	0,00	0,00	0,00	0,00	0,00	36 393,81	0,00	36 393,81	0,00	36 393,81
	Sous Total compte 708	0,00	0,00	0,00	0,00	144 600,44	389 750,39	144 600,44	389 750,39	0,00	245 149,95
	Sous Total compte 70	0,00	0,00	0,00	0,00	188 140,74	990 855,11	188 140,74	990 855,11	0,00	802 714,37
722	Immobilisations corporelles	0,00	0,00	0,00	0,00	0,00	20 371,37	0,00	20 371,37	0,00	20 371,37
	Sous Total compte 72	0,00	0,00	0,00	0,00	0,00	20 371,37	0,00	20 371,37	0,00	20 371,37
73111	Impôts directs locaux	0,00	0,00	0,00	0,00	0,00	3 537 921,00	0,00	3 537 921,00	0,00	3 537 921,00
73118	Autres contributions directes	0,00	0,00	0,00	0,00	0,00	23 723,00	0,00	23 723,00	0,00	23 723,00
	Sous Total compte 7311	0,00	0,00	0,00	0,00	0,00	3 561 644,00	0,00	3 561 644,00	0,00	3 561 644,00
73123	Taxe communale additionnelle aux droits	0,00	0,00	0,00	0,00	0,00	300 881,00	0,00	300 881,00	0,00	300 881,00
	Sous Total compte 7312	0,00	0,00	0,00	0,00	0,00	300 881,00	0,00	300 881,00	0,00	300 881,00

III – ÉTATS FINANCIERS

Balance des comptes

Numéro de compte	Libellé du compte	Balance d'entrée		Opérations non budgétaires		Opérations budgétaires		Total		Soldes	
		Débit	Crédit	Débit	Crédit	Débit	Crédit	Débit	Crédit	Débit	Crédit
73141	Accise sur l'électricité	0,00	0,00	0,00	0,00	0,00	156 109,88	0,00	156 109,88	0,00	156 109,88
	Sous Total compte 7314	0,00	0,00	0,00	0,00	0,00	156 109,88	0,00	156 109,88	0,00	156 109,88
73154	Droits de place	0,00	0,00	0,00	0,00	0,00	3 570,00	0,00	3 570,00	0,00	3 570,00
	Sous Total compte 7315	0,00	0,00	0,00	0,00	0,00	3 570,00	0,00	3 570,00	0,00	3 570,00
	Sous Total compte 731	0,00	0,00	0,00	0,00	0,00	4 022 204,88	0,00	4 022 204,88	0,00	4 022 204,88
73211	Attribution de compensation	0,00	0,00	0,00	0,00	24 957,00	324 446,00	24 957,00	324 446,00	0,00	299 489,00
	Sous Total compte 7321	0,00	0,00	0,00	0,00	24 957,00	324 446,00	24 957,00	324 446,00	0,00	299 489,00
73221	FNGIR	0,00	0,00	0,00	0,00	0,00	107 531,00	0,00	107 531,00	0,00	107 531,00
	Sous Total compte 7322	0,00	0,00	0,00	0,00	0,00	107 531,00	0,00	107 531,00	0,00	107 531,00
	Sous Total compte 732	0,00	0,00	0,00	0,00	24 957,00	431 977,00	24 957,00	431 977,00	0,00	407 020,00
739116	Prélèvements au titre de l'article 55 de	0,00	0,00	0,00	0,00	27 912,96	0,00	27 912,96	0,00	27 912,96	0,00
	Sous Total compte 73911	0,00	0,00	0,00	0,00	27 912,96	0,00	27 912,96	0,00	27 912,96	0,00
	Sous Total compte 7391	0,00	0,00	0,00	0,00	27 912,96	0,00	27 912,96	0,00	27 912,96	0,00
7392221	Fonds de péréquation des ressources comm	0,00	0,00	0,00	0,00	83 727,00	0,00	83 727,00	0,00	83 727,00	0,00
	Sous Total compte 739222	0,00	0,00	0,00	0,00	83 727,00	0,00	83 727,00	0,00	83 727,00	0,00
	Sous Total compte 73922	0,00	0,00	0,00	0,00	83 727,00	0,00	83 727,00	0,00	83 727,00	0,00
	Sous Total compte 7392	0,00	0,00	0,00	0,00	83 727,00	0,00	83 727,00	0,00	83 727,00	0,00
	Sous Total compte 739	0,00	0,00	0,00	0,00	111 639,96	0,00	111 639,96	0,00	111 639,96	0,00
	Sous Total compte 73	0,00	0,00	0,00	0,00	136 596,96	4 454 181,88	136 596,96	4 454 181,88	0,00	4 317 584,92
74111	Dotation forfaitaire des communes	0,00	0,00	0,00	0,00	0,00	535 795,00	0,00	535 795,00	0,00	535 795,00
741121	Dotation de solidarité rurale (DSR) des	0,00	0,00	0,00	0,00	0,00	125 761,00	0,00	125 761,00	0,00	125 761,00
741127	Dotation nationale de péréquation (DNP)	0,00	0,00	0,00	0,00	0,00	111 869,00	0,00	111 869,00	0,00	111 869,00

III – ÉTATS FINANCIERS

Balance des comptes

Numéro de compte	Libellé du compte	Balance d'entrée		Opérations non budgétaires		Opérations budgétaires		Total		Soldes	
		Débit	Crédit	Débit	Crédit	Débit	Crédit	Débit	Crédit	Débit	Crédit
	Sous Total compte 74112	0,00	0,00	0,00	0,00	0,00	237 630,00	0,00	237 630,00	0,00	237 630,00
	Sous Total compte 7411	0,00	0,00	0,00	0,00	0,00	773 425,00	0,00	773 425,00	0,00	773 425,00
	Sous Total compte 741	0,00	0,00	0,00	0,00	0,00	773 425,00	0,00	773 425,00	0,00	773 425,00
742	Dotations aux élus locaux	0,00	0,00	0,00	0,00	0,00	163,00	0,00	163,00	0,00	163,00
744	FCTVA	0,00	0,00	0,00	0,00	0,00	11 305,05	0,00	11 305,05	0,00	11 305,05
74611	DGD	0,00	0,00	0,00	0,00	32 160,00	32 160,00	32 160,00	32 160,00	0,00	0,00
	Sous Total compte 7461	0,00	0,00	0,00	0,00	32 160,00	32 160,00	32 160,00	32 160,00	0,00	0,00
	Sous Total compte 746	0,00	0,00	0,00	0,00	32 160,00	32 160,00	32 160,00	32 160,00	0,00	0,00
74718	Autres	0,00	0,00	0,00	0,00	0,00	44 586,00	0,00	44 586,00	0,00	44 586,00
	Sous Total compte 7471	0,00	0,00	0,00	0,00	0,00	44 586,00	0,00	44 586,00	0,00	44 586,00
7473	Départements	0,00	0,00	0,00	0,00	0,00	2 855,39	0,00	2 855,39	0,00	2 855,39
747888	Autres	0,00	0,00	0,00	0,00	0,00	83 449,45	0,00	83 449,45	0,00	83 449,45
	Sous Total compte 74788	0,00	0,00	0,00	0,00	0,00	83 449,45	0,00	83 449,45	0,00	83 449,45
	Sous Total compte 7478	0,00	0,00	0,00	0,00	0,00	83 449,45	0,00	83 449,45	0,00	83 449,45
	Sous Total compte 747	0,00	0,00	0,00	0,00	0,00	130 890,84	0,00	130 890,84	0,00	130 890,84
7482	Compensation pour perte de taxe addition	0,00	0,00	0,00	0,00	0,00	198,00	0,00	198,00	0,00	198,00
748312	D.C.R.T.P.	0,00	0,00	0,00	0,00	4 390,00	12 318,00	4 390,00	12 318,00	0,00	7 928,00
	Sous Total compte 74831	0,00	0,00	0,00	0,00	4 390,00	12 318,00	4 390,00	12 318,00	0,00	7 928,00
74833	État - Compensation au titre des exonéra	0,00	0,00	0,00	0,00	0,00	13 139,00	0,00	13 139,00	0,00	13 139,00
	Sous Total compte 7483	0,00	0,00	0,00	0,00	4 390,00	25 457,00	4 390,00	25 457,00	0,00	21 067,00
7485	Dotation pour les titres sécurisés	0,00	0,00	0,00	0,00	0,00	26 739,00	0,00	26 739,00	0,00	26 739,00
74888	Autres	0,00	0,00	0,00	0,00	0,00	615 311,00	0,00	615 311,00	0,00	615 311,00

III – ÉTATS FINANCIERS

Balance des comptes

Numéro de compte	Libellé du compte	Balance d'entrée		Opérations non budgétaires		Opérations budgétaires		Total		Soldes	
		Débit	Crédit	Débit	Crédit	Débit	Crédit	Débit	Crédit	Débit	Crédit
	Sous Total compte 7488	0,00	0,00	0,00	0,00	0,00	615 311,00	0,00	615 311,00	0,00	615 311,00
	Sous Total compte 748	0,00	0,00	0,00	0,00	4 390,00	667 705,00	4 390,00	667 705,00	0,00	663 315,00
	Sous Total compte 74	0,00	0,00	0,00	0,00	36 550,00	1 615 648,89	36 550,00	1 615 648,89	0,00	1 579 098,89
752	Revenus des immeubles	0,00	0,00	0,00	0,00	11 401,01	183 530,92	11 401,01	183 530,92	0,00	172 129,91
755	Dédits et pénalités perçus	0,00	0,00	0,00	0,00	0,00	161,07	0,00	161,07	0,00	161,07
75813	Redevances versées par les fermiers et c	0,00	0,00	0,00	0,00	0,00	121 744,76	0,00	121 744,76	0,00	121 744,76
	Sous Total compte 7581	0,00	0,00	0,00	0,00	0,00	121 744,76	0,00	121 744,76	0,00	121 744,76
75888	Autres	0,00	0,00	0,00	0,00	80 031,25	93 285,82	80 031,25	93 285,82	0,00	13 254,57
	Sous Total compte 7588	0,00	0,00	0,00	0,00	80 031,25	93 285,82	80 031,25	93 285,82	0,00	13 254,57
	Sous Total compte 758	0,00	0,00	0,00	0,00	80 031,25	215 030,58	80 031,25	215 030,58	0,00	134 999,33
	Sous Total compte 75	0,00	0,00	0,00	0,00	91 432,26	398 722,57	91 432,26	398 722,57	0,00	307 290,31
7621	Produits des autres immobilisations fina	0,00	0,00	0,00	0,00	0,00	6 336,00	0,00	6 336,00	0,00	6 336,00
	Sous Total compte 762	0,00	0,00	0,00	0,00	0,00	6 336,00	0,00	6 336,00	0,00	6 336,00
767	Produits nets sur cessions de valeurs mo	0,00	0,00	0,00	0,00	0,00	65 577,20	0,00	65 577,20	0,00	65 577,20
	Sous Total compte 76	0,00	0,00	0,00	0,00	0,00	71 913,20	0,00	71 913,20	0,00	71 913,20
773	Mandats annulés (sur exercices antérieur	0,00	0,00	0,00	0,00	0,00	2 345,98	0,00	2 345,98	0,00	2 345,98
775	Produits des cessions d'immobilisations	0,00	0,00	0,00	0,00	0,00	5 600,00	0,00	5 600,00	0,00	5 600,00
7761	Différences sur réalisations (négatives)	0,00	0,00	0,00	0,00	0,00	3 576,79	0,00	3 576,79	0,00	3 576,79
	Sous Total compte 776	0,00	0,00	0,00	0,00	0,00	3 576,79	0,00	3 576,79	0,00	3 576,79
777	Recettes et quote-part des subventions d	0,00	0,00	0,00	0,00	0,00	88 256,70	0,00	88 256,70	0,00	88 256,70
	Sous Total compte 77	0,00	0,00	0,00	0,00	0,00	99 779,47	0,00	99 779,47	0,00	99 779,47

Envoyé en préfecture le 17/03/2026

Reçu en préfecture le 17/03/2026

Publié le 17/03/2026

ID : 074-217400266-20260302-DEL_2026_012_V2-BF

III – ÉTATS FINANCIERS**Balance des comptes**

Numéro de compte	Libellé du compte	Balance d'entrée		Opérations non budgétaires		Opérations budgétaires		Total		Soldes	
		Débit	Crédit	Débit	Crédit	Débit	Crédit	Débit	Crédit	Débit	Crédit
	Total classe 7	0,00	0,00	0,00	0,00	452 719,96	7 651 472,49	452 719,96	7 651 472,49	111 639,96	7 310 392,49
	Total général	78 028 108,88	78 028 108,88	70 556 130,34	73 629 439,90	18 407 881,77	15 334 572,21	166 992 120,99	166 992 120,99	91 971 189,28	91 971 189,28



IV – ÉTATS ANNEXÉS

PRESENTATION CROISEE, SECTION D'INVESTISSEMENT – VUE D'ENSEMBLE

Chapitre nature	Libellé	01 Opérations non ventilables	0 Services généraux (hors 01 et Gestion des fonds européens)	0-5 Gestion des fonds européens	1 Sécurité	2 Enseign., formation prof., apprentissage	3 Cult., vie soc., jeun., sports, loisirs	4 Santé et action sociale (hors RSA)	4-4 RSA
DEPENSES		683 333,71	449 699,58	0,00	42 158,31	630 835,84	1 285 086,71	1 433 367,79	0,00
10	Dotations, fonds divers et réserves	3 247,71	0,00	0,00	0,00	0,00	0,00	0,00	0,00
13	Subventions d'investissement	0,00	0,00	0,00	0,00	0,00	0,00	0,00	0,00
16	Emprunts et dettes assimilées	540 374,21	2 930,00	0,00	0,00	0,00	0,00	0,00	0,00
18	Cpte de liaison : affectation (BA,régie)	0,00	0,00	0,00	0,00	0,00	0,00	0,00	0,00
20	Immobilisations incorporelles (sauf 204)	900,00	12 806,26	0,00	0,00	0,00	27 808,80	0,00	0,00
204	Subventions d'équipement versées	40 202,42	0,00	0,00	0,00	0,00	0,00	0,00	0,00
21	Immobilisations corporelles	8 728,00	433 963,32	0,00	42 158,31	58 770,62	443 006,73	213,01	0,00
22	Immobilisations reçues en affectation	0,00	0,00	0,00	0,00	0,00	0,00	0,00	0,00
23	Immobilisations en cours (sauf 2324)	0,00	0,00	0,00	0,00	572 065,22	814 271,18	1 433 154,78	0,00
26	Participations et créances rattachées	7 800,00	0,00	0,00	0,00	0,00	0,00	0,00	0,00
27	Autres immobilisations financières	82 081,37	0,00	0,00	0,00	0,00	0,00	0,00	0,00
45	Opérations pour compte de tiers	0,00	0,00	0,00	0,00	0,00	0,00	0,00	0,00
RECETTES		4 093 015,99	10 000,00	0,00	14 728,00	0,00	46 734,25	0,00	0,00
10	Dotations, fonds divers et réserves	237 595,42	0,00	0,00	0,00	0,00	0,00	0,00	0,00
13	Subventions d'investissement	855 126,81	10 000,00	0,00	14 728,00	0,00	46 500,00	0,00	0,00
16	Emprunts et dettes assimilées	3 000 000,00	0,00	0,00	0,00	0,00	0,00	0,00	0,00
18	Cpte de liaison : affectation (BA,régie)	0,00	0,00	0,00	0,00	0,00	0,00	0,00	0,00
20	Immobilisations incorporelles (sauf 204)	0,00	0,00	0,00	0,00	0,00	0,00	0,00	0,00
204	Subventions d'équipement versées	0,00	0,00	0,00	0,00	0,00	0,00	0,00	0,00
21	Immobilisations corporelles	293,76	0,00	0,00	0,00	0,00	0,00	0,00	0,00
22	Immobilisations reçues en affectation	0,00	0,00	0,00	0,00	0,00	0,00	0,00	0,00
23	Immobilisations en cours (sauf 2324)	0,00	0,00	0,00	0,00	0,00	234,25	0,00	0,00
26	Participations et créances rattachées	0,00	0,00	0,00	0,00	0,00	0,00	0,00	0,00
27	Autres immobilisations financières	0,00	0,00	0,00	0,00	0,00	0,00	0,00	0,00
45	Opérations pour compte de tiers	0,00	0,00	0,00	0,00	0,00	0,00	0,00	0,00

IV – ÉTATS ANNEXÉS

PRESENTATION CROISEE , SECTION D'INVESTISSEMENT – VUE D'ENSEMBLE (suite)

A1

Chapitre nature	Libellé	5 Aménagement des territoires et habitat	6 Action économique	7 Environnement	8 Transports	9 Fonction en réserve	TOTAL
DEPENSES		471 855,75	2 229 894,75	5 228,99	1 691 913,18		8 923 374,61
10	Dotations, fonds divers et réserves	0,00	0,00	0,00	0,00		3 247,71
13	Subventions d'investissement	0,00	0,00	0,00	0,00		0,00
16	Emprunts et dettes assimilées	250,00	0,00	0,00	0,00		543 554,21
18	Cpte de liaison : affectation (BA,régie)	0,00	0,00	0,00	0,00		0,00
20	Immobilisations incorporelles (sauf 204)	9 984,00	0,00	0,00	4 204,12		55 703,18
204	Subventions d'équipement versées	0,00	0,00	0,00	0,00		40 202,42
21	Immobilisations corporelles	263 435,02	100 801,60	5 228,99	831 684,40		2 187 990,00
22	Immobilisations reçues en affectation	0,00	0,00	0,00	0,00		0,00
23	Immobilisations en cours (sauf 2324)	198 186,73	2 129 093,15	0,00	856 024,66		6 002 795,72
26	Participations et créances rattachées	0,00	0,00	0,00	0,00		7 800,00
27	Autres immobilisations financières	0,00	0,00	0,00	0,00		82 081,37
45	Opérations pour compte de tiers	0,00	0,00	0,00	0,00		0,00
RECETTES		15 440,95	0,00	0,00	10 633,81		4 190 553,00
10	Dotations, fonds divers et réserves	0,00	0,00	0,00	0,00		237 595,42
13	Subventions d'investissement	0,00	0,00	0,00	0,00		926 354,81
16	Emprunts et dettes assimilées	11 724,45	0,00	0,00	0,00		3 011 724,45
18	Cpte de liaison : affectation (BA,régie)	0,00	0,00	0,00	0,00		0,00
20	Immobilisations incorporelles (sauf 204)	0,00	0,00	0,00	0,00		0,00
204	Subventions d'équipement versées	0,00	0,00	0,00	0,00		0,00
21	Immobilisations corporelles	456,00	0,00	0,00	10 633,81		11 383,57
22	Immobilisations reçues en affectation	0,00	0,00	0,00	0,00		0,00
23	Immobilisations en cours (sauf 2324)	3 260,50	0,00	0,00	0,00		3 494,75
26	Participations et créances rattachées	0,00	0,00	0,00	0,00		0,00
27	Autres immobilisations financières	0,00	0,00	0,00	0,00		0,00
45	Opérations pour compte de tiers	0,00	0,00	0,00	0,00		0,00

IV – ÉTATS ANNEXÉS

PRESENTATION CROISEE, SECTION DE FONCTIONNEMENT – VUE D'ENSEMBLE

Chapitre nature	Libellé	01 Opérations non ventilables	0 Services généraux (hors 01 et Gestion des fonds européens)	0-5 Gestion des fonds européens	1 Sécurité	2 Enseign., formation prof., apprentissage	3 Cult., vie soc., jeun., sports, loisirs	4 Santé et action sociale (hors APA et RSA / Régularisation de RMI)	4-3 APA
DEPENSES		375 920,10	1 826 675,82	0,00	287 526,25	1 085 673,11	696 935,87	267 860,04	0,00
011	Charges à caractère général	48 618,27	429 870,93	0,00	51 004,27	469 808,21	471 201,95	31 096,86	0,00
012	Charges de personnel et frais assimilés	26 824,40	1 131 334,03	0,00	230 616,08	610 687,00	222 427,67	236 428,33	0,00
014	Atténuations de produits	111 639,96	0,00	0,00	0,00	0,00	0,00	0,00	0,00
65	Autres charges de gestion courante	19 233,36	265 470,86	0,00	5 905,90	4 707,60	3 292,25	0,00	0,00
6586	Frais fonctionnement des groupes d'élus	0,00	0,00	0,00	0,00	0,00	0,00	0,00	0,00
66	Charges financières	157 712,51	0,00	0,00	0,00	0,00	0,00	0,00	0,00
67	Charges spécifiques	391,60	0,00	0,00	0,00	470,30	14,00	334,85	0,00
68	Dotations aux provisions, dépréciations	11 500,00	0,00	0,00	0,00	0,00	0,00	0,00	0,00
RECETTES		6 105 147,39	215 453,23	0,00	105 141,14	256 229,24	161 124,44	249 181,73	0,00
013	Atténuations de charges	124 391,42	3 277,78	0,00	0,00	0,00	0,00	0,00	0,00
70	Prod. services, domaine, ventes diverses	-10 404,62	42 866,21	0,00	101 711,14	255 249,61	143 137,50	193 041,85	0,00
73	Impôts et taxes	407 020,00	0,00	0,00	0,00	0,00	0,00	0,00	0,00
731	Fiscalité locale	4 018 634,88	200,00	0,00	0,00	0,00	3 370,00	0,00	0,00
74	Dotations et participations	1 486 244,18	26 924,90	0,00	110,00	0,00	9 679,93	56 139,88	0,00
75	Autres produits de gestion courante	2 348,33	140 737,63	0,00	3 320,00	979,63	4 252,00	0,00	0,00
76	Produits financiers	71 913,20	0,00	0,00	0,00	0,00	0,00	0,00	0,00
77	Produits spécifiques	5 000,00	1 446,71	0,00	0,00	0,00	685,01	0,00	0,00
78	Reprises amort., dépréciations, prov.	0,00	0,00	0,00	0,00	0,00	0,00	0,00	0,00

IV – ÉTATS ANNEXÉS

PRESENTATION CROISEE, SECTION DE FONCTIONNEMENT – VUE D'ENSEMBLE (suite)

A2

Chapitre nature	Libellé	4-4 RSA / Régularisation de RMI	5 Aménagement des territoires et habitat	6 Action économique	7 Environnement	8 Transports	9 Fonction en réserve	TOTAL
DEPENSES		0,00	1 021 622,67	12 889,21	17 686,01	73 555,70		5 666 344,78
011	Charges à caractère général	0,00	491 291,53	12 139,98	17 686,01	73 555,70		2 096 273,71
012	Charges de personnel et frais assimilés	0,00	530 199,14	0,00	0,00	0,00		2 988 516,65
014	Atténuations de produits	0,00	0,00	0,00	0,00	0,00		111 639,96
65	Autres charges de gestion courante	0,00	132,00	749,23	0,00	0,00		299 491,20
6586	Frais fonctionnement des groupes d'élus	0,00	0,00	0,00	0,00	0,00		0,00
66	Charges financières	0,00	0,00	0,00	0,00	0,00		157 712,51
67	Charges spécifiques	0,00	0,00	0,00	0,00	0,00		1 210,75
68	Dotations aux provisions, dépréciations	0,00	0,00	0,00	0,00	0,00		11 500,00
RECETTES		0,00	210 176,92	17 641,93	5 760,81	0,00		7 325 856,83
013	Atténuations de charges	0,00	0,00	0,00	0,00	0,00		127 669,20
70	Prod. services, domaine, ventes diverses	0,00	60 070,75	17 041,93	0,00	0,00		802 714,37
73	Impôts et taxes	0,00	0,00	0,00	0,00	0,00		407 020,00
731	Fiscalité locale	0,00	0,00	0,00	0,00	0,00		4 022 204,88
74	Dotations et participations	0,00	0,00	0,00	0,00	0,00		1 579 098,89
75	Autres produits de gestion courante	0,00	149 891,91	0,00	5 760,81	0,00		307 290,31
76	Produits financiers	0,00	0,00	0,00	0,00	0,00		71 913,20
77	Produits spécifiques	0,00	214,26	600,00	0,00	0,00		7 945,98
78	Reprises amort., dépréciations, prov.	0,00	0,00	0,00	0,00	0,00		0,00

IV – ÉTATS ANNEXÉS**PRÉSENTATION AGRÉGÉE DU BUDGET PRINCIPAL ET DES BUDGETS ANNEXES****1 – BUDGET PRINCIPAL**

SECTION	Prévisions	Réalisations – mandats ou titres (1)	Restes à réaliser au 31/12	Crédits sans emploi
INVESTISSEMENT				
DEPENSES	14 854 765,73	10 264 389,56	464 515,65	4 125 860,52
RECETTES	14 843 765,73	10 735 763,00	3 502 996,03	605 006,70
FONCTIONNEMENT				
DEPENSES	8 167 246,43	7 497 696,83	0,00	669 549,60
RECETTES	8 027 246,43	8 474 098,14	0,00	-446 851,71

(1) Y compris les rattachements.

2 – BUDGETS ANNEXES (autant de tableaux que de budget)

(1) Y compris les rattachements.

3 – PRESENTATION AGREGEE DU BUDGET PRINCIPAL ET DES BUDGETS ANNEXES (avant la neutralisation des flux réciproques)

SECTION	Prévisions	Réalisations – mandats ou titres (1)	Restes à réaliser au 31/12	Crédits sans emploi
INVESTISSEMENT				
DEPENSES	14 854 765,73	10 264 389,56	464 515,65	4 125 860,52
RECETTES	14 843 765,73	10 735 763,00	3 502 996,03	605 006,70
FONCTIONNEMENT				
DEPENSES	8 167 246,43	7 497 696,83	0,00	669 549,60
RECETTES	8 027 246,43	8 474 098,14	0,00	-446 851,71

(1) Y compris les rattachements.

IV – ÉTATS ANNEXÉS**PRÉSENTATION AGRÉGÉE DU BUDGET PRINCIPAL ET DES BUDGETS ANNEXES****A3****4 – FLUX RECIPROQUES ENTRE LE BUDGET PRINCIPAL ET LES BUDGETS ANNEXES (cf. liste des principales opérations en annexe de l'instruction budgétaire et comptable) (1)**

SECTION	Prévisions	Réalisations – mandats ou titres (2)	Restes à réaliser au 31/12	Crédits sans emploi
INVESTISSEMENT				
DEPENSES	0,00	0,00	0,00	0,00
RECETTES	0,00	0,00	0,00	0,00
FONCTIONNEMENT				
DEPENSES	0,00	0,00	0,00	0,00
RECETTES	0,00	0,00	0,00	0,00

(1) La présentation de ce tableau des flux réciproques est facultative.

(2) Y compris les rattachements.

5 – PRESENTATION CONSOLIDEE DU BUDGET PRINCIPAL ET DES BUDGETS ANNEXES (après la neutralisation des flux réciproques) (1)

SECTION	Prévisions	Réalisations – mandats ou titres (2)	Restes à réaliser au 31/12	Crédits sans emploi
INVESTISSEMENT				
DEPENSES	14 854 765,73	10 264 389,56	464 515,65	4 125 860,52
RECETTES	14 843 765,73	10 735 763,00	3 502 996,03	605 006,70
FONCTIONNEMENT				
DEPENSES	8 167 246,43	7 497 696,83	0,00	669 549,60
RECETTES	8 027 246,43	8 474 098,14	0,00	-446 851,71
TOTAL GENERAL DES DEPENSES	23 022 012,16	17 762 086,39	464 515,65	4 795 410,12
TOTAL GENERAL DES RECETTES	22 871 012,16	19 209 861,14	3 502 996,03	158 154,99

(1) La présentation de ce tableau est obligatoire si celui des flux réciproques est produit.

(2) Y compris les rattachements.

IV – ÉTATS ANNEXÉS

B – ÉTATS ANNEXÉS PATRIMONIAUX – ETAT DE LA DETTE – DETAIL DES CREDITS DE TRESORERIE

DETAIL DES CREDITS DE TRESORERIE (1)

Nature (Pour chaque ligne, indiquer le numéro de contrat)	Date de la décision de réaliser la ligne de trésorerie (2)	Montant maximum autorisé au 01/01/N	Montant des tirages N	Montant des remboursements N		Encours restant dû au 31/12/N
				Intérêts (3)	Remboursement du tirage	
5191 Avances du Trésor						
5192 Avances de trésorerie						
51931 Lignes de trésorerie						
51932 Lignes de trésorerie liées à un emprunt						
5194 Billets de trésorerie						
5198 Autres crédits de trésorerie						
519 Crédits de trésorerie (Total)		0,00	0,00	0,00	0,00	0,00

(1) Circulaire n° NOR : INTB8900071C du 22/02/1989.

(2) Indiquer la date de la délibération de l'assemblée autorisant la ligne de trésorerie ou la date de la décision de l'ordonnateur de réaliser la ligne de trésorerie sur la base d'un montant maximum autorisé par l'organe délibérant (article M. 4221-5 du CGCT).

(3) Il s'agit des intérêts comptabilisés au compte 6615.



IV – ÉTATS ANNEXÉS

B – ÉTATS ANNEXÉS PATRIMONIAUX – ETAT DE LA DETTE – REPARTITION PAR NATURE DE DETTE

REPARTITION PAR NATURE DE DETTE (hors 16449 et 166)

Nature (Pour chaque ligne, indiquer le numéro de contrat)	Emprunts et dettes à l'origine du contrat													
	Organisme prêteur ou chef de file	Date de signature	Date d'émission ou date de mobilisation (1)	Date du premier rembour- sement	Nominal (2)	Type de taux d'intérêt (3)	Index (4)	Taux initial		Devise	Péριο- dité des rembour- sements (6)	Profil d'amor- tissement (7)	Possibilité de rembour- sement anticipé O/N	Caté- gorie d'em- prunt (8)
								Niveau de taux (5)	Taux actuariel					
163 Emprunts obligataires (Total)					0,00									
164 Emprunts auprès des établissements financiers (Total)					11 176 445,19									
1641 Emprunts en euros (total)					11 176 445,19									
00000892431	CREDIT AGRICOLE Savoie	29/07/2016		10/02/2017	2 000 000,00	F		1,570	1,581		T	X Echéance constante		A-1
4500	SA AGENCE FRANCE LOCALE SOCIETE TERRITORIALE	12/06/2025		22/09/2025	3 000 000,00	F		3,550	3,550		T	C	O	A-1
AR010422	CAISS.EPARGNE ALPES PRELEV.AUT	25/03/2005		25/03/2006	1 791 212,63	V	LIBOR	2,690	2,939		A	P		E-3
CO9286	CREDIT AGRICOLE Savoie	31/10/2016		31/01/2017	2 000 000,00	V	EURIBOR	0,000	2,759		T	C		A-1
MON264660EUR	SA CAISSE FRANCAISE DE FINANCEMENT LOCAL	01/04/2009		01/04/2010	2 385 232,56	F		4,460	4,527		A	X Echéance constante		A-1
1643 Emprunts en devises (total)					0,00									
16441 Emprunts assortis d'une option de tirage sur ligne de trésorerie (total)					0,00									



Nature (Pour chaque ligne, indiquer le numéro de contrat)	Emprunts et dettes à l'origine du contrat													
	Organisme prêteur ou chef de file	Date de signature	Date d'émission ou date de mobilisation (1)	Date du premier rembour- sement	Nominal (2)	Type de taux d'intérêt (3)	Index (4)	Taux initial		Devise	Péριο- dité des rembour- sements (6)	Profil d'amor- tissement (7)	de rembour- sement anticipé O/N	Caté- gorie d'em- prunt (8)
								Niveau de taux (5)	Taux actuariel					
165 Dépôts et cautionnements reçus (Total)					0,00									
167 Emprunts et dettes assortis de conditions particulières (Total)					0,00									
1675 Dettes afférentes aux marchés de travaux et de partenariat (total)					0,00									
1678 Autres emprunts et dettes (total)					0,00									
168 Emprunts et dettes assimilés (Total)					0,00									
1681 Autres emprunts (total)(9)					0,00									
1682 Bons à moyen terme négociables (total)					0,00									
1687 Autres dettes (total)					0,00									
Total général					11 176 445,19									

(1) Si un emprunt donne lieu à plusieurs mobilisations, indiquer la date de la première mobilisation.

(2) Nominal : montant emprunté à l'origine.

(3) Type de taux d'intérêt : F : fixe ; V : variable simple ; C : complexe ; R : préfixé (c'est-à-dire un taux variable qui n'est pas seulement défini comme la simple addition d'un taux usuel de référence et d'une marge exprimée en point de pourcentage).

(4) Mentionner le ou les types d'index (ex : Euribor 3 mois).

(5) Indiquer le niveau de taux à l'origine du contrat.

(6) Indiquer la périodicité des remboursements : A : annuelle, B : bimestrielle, T : trimestrielle, X autre.

(7) Indiquer C pour amortissement constant, P pour amortissement progressif, F pour *in fine*, X pour autres à préciser.

(8) Catégorie d'emprunt à l'origine. Exemple A-1 (cf. la classification des emprunts suivant la typologie de la circulaire IOCB1015077C du 25 juin 2010 sur les produits financiers offerts aux collectivités territoriales).

(9) Y compris les avances remboursables consenties au titre de l'article 25 de la loi n°2020-935 du 30 juillet 2020 de finances rectificative pour 2020, portant attribution des avances remboursables sur les recettes fiscales prévues aux articles 1594 A et 1595 du code général des impôts

Envoyé en préfecture le 17/03/2026

Reçu en préfecture le 17/03/2026

Publié le 17/03/2026

ID : 074-217400266-20260302-DEL_2026_012_V2-BF



IV – ANNEXES

B – ANNEXES PATRIMONIALES – ETAT DE LA DETTE – REPARTITION PAR NATURE DE DETTE

B1.2

B1.2 – REPARTITION PAR NATURE DE DETTE (hors 16449 et 166) (suite)

Nature (Pour chaque ligne, indiquer le numéro de contrat)	Emprunts et dettes au 31/12/N											
	Couverture ? O/N (11)	Montant couvert	Catégorie d'emprunt après couverture éventuelle (12)	Capital restant dû au 31/12/N	Durée résiduelle (en années)	Taux d'intérêt			Annuité de l'exercice			ICNE de l'exercice
						Type de taux (13)	Index (14)	Niveau de taux d'intérêt au 31/12/N (15)	Capital	Charges d'intérêt (16)	Intérêts perçus (le cas échéant) (17)	
163 Emprunts obligataires (Total)		0,00		0,00					0,00	0,00	0,00	0,00
164 Emprunts auprès des établissements financiers (Total)		0,00		6 007 453,16					532 874,21	166 015,84	0,00	38 405,33
1641 Emprunts en euros (total)		0,00		6 007 453,16					532 874,21	166 015,84	0,00	38 405,33
00000892431		0,00	A-1	1 177 002,29	10,92	F		1,581	97 279,44	19 435,36	0,00	2 566,52
4500		0,00	A-1	2 925 000,00	19,50	F		3,550	75 000,00	55 280,15	0,00	2 884,38
AR010422		0,00	E-3	0,00	0,00	V	LIBOR	2,939	121 769,70	7 253,33	0,00	0,00
CO9286		0,00	A-1	1 100 000,00	10,83	V	EURIBOR	2,759	100 000,00	41 347,37	0,00	5 739,07
MON264660EUR		0,00	A-1	805 450,87	4,33	F		4,527	138 825,07	42 699,63	0,00	27 215,36
1643 Emprunts en devises (total)		0,00		0,00					0,00	0,00	0,00	0,00
16441 Emprunts assortis d'une option de tirage sur ligne de trésorerie (total) (10)		0,00		0,00					0,00	0,00	0,00	0,00
165 Dépôts et cautionnements reçus (Total)		0,00		0,00					0,00	0,00	0,00	0,00
167 Emprunts et dettes assortis de conditions particulières (Total)		0,00		0,00					0,00	0,00	0,00	0,00
1671 Avances consolidées du Trésor (total)		0,00		0,00					0,00	0,00	0,00	0,00
1672 Emprunts sur comptes spéciaux (total)		0,00		0,00					0,00	0,00	0,00	0,00
1675 Dettes pour METP et PPP (total)		0,00		0,00					0,00	0,00	0,00	0,00
1676 Dettes envers locataires-acquéreurs (total)		0,00		0,00					0,00	0,00	0,00	0,00
1678 Autres emprunts et dettes (total)		0,00		0,00					0,00	0,00	0,00	0,00
168 Emprunts et dettes assimilés (Total)		0,00		0,00					0,00	0,00	0,00	0,00
1681 Autres emprunts (total)(10)		0,00		0,00					0,00	0,00	0,00	0,00

COMMUNE DE LA BALME DE SILLINGY - BUDGET PRINCIPAL - CFU - 2025

Envoyé en préfecture le 17/03/2026

Reçu en préfecture le 17/03/2026

Publié le 17/03/2026



ID : 074-217400266-20260302-DEL_2026_012_V2-BF

Nature (Pour chaque ligne, indiquer le numéro de contrat)	Emprunts et dettes au 31/12/N											
	Couverture ? O/N (11)	Montant couvert	Catégorie d'emprunt après couverture éventuelle (12)	Capital restant dû au 31/12/N	Durée résiduelle (en années)	Taux d'intérêt			Annuité			
						Type de taux (13)	Index (14)	Niveau de taux d'intérêt au 31/12/N (15)	Capital	Charges d'intérêt (16)	Intérêts perçus (le cas échéant) (17)	ICNE de l'exercice
1682 Bons à moyen terme négociables (total)		0,00		0,00					0,00	0,00	0,00	0,00
1687 Autres dettes (total)		0,00		0,00					0,00	0,00	0,00	0,00
Total général		0,00		6 007 453,16					532 874,21	166 015,84	0,00	38 405,33

(10) S'agissant des emprunts assortis d'une ligne de trésorerie, il faut faire ressortir le remboursement du capital de la dette prévue pour l'exercice correspondant au véritable endettement.

(11) Si l'emprunt est soumis à couverture, il convient de compléter le tableau « détail des opérations de couverture ».

(12) Catégorie d'emprunt. Exemple A-1 (cf. la classification des emprunts suivant la typologie de la circulaire IOCB1015077C du 25 juin 2010 sur les produits financiers offerts aux collectivités territoriales).

(13) Type de taux d'intérêt après opérations de couverture : F : fixe ; V : variable simple ; C : complexe (c'est-à-dire un taux variable qui n'est pas seulement défini comme la simple addition d'un taux usuel de référence et d'une marge exprimée en point de pourcentage).

(14) Mentionner l'index en cours au 31/12/N après opérations de couverture.

(15) Taux après opérations de couverture éventuelles. Pour les emprunts à taux variable, indiquer le niveau moyen du taux constaté sur l'année.

(16) Il s'agit des intérêts dus au titre du contrat initial et comptabilisés à l'article 66111 « Intérêts réglés à l'échéance » (intérêts décaissés) et intérêts éventuels dus au titre du contrat d'échange éventuel et comptabilisés à l'article 668.

(17) Indiquer les intérêts éventuellement reçus au titre du contrat d'échange éventuel et comptabilisés au 768.

IV – ÉTATS ANNEXÉS

B – ÉTATS ANNEXÉS PATRIMONIAUX – ETAT DE LA DETTE – REPARTITION DES EMPRUNTS PAR STRUCTURE DE TAUX

REPARTITION DES EMPRUNTS PAR STRUCTURE DE TAUX (HORS A1)

Emprunts ventilés par structure de taux selon le risque le plus élevé (Pour chaque ligne, indiquer le numéro de contrat) (1)	Organisme prêteur ou chef de file	Nominal (2)	Capital restant dû au 31/12/N (3)	Type d'indices (4)	Durée du contrat	Dates des périodes bonifiées	Taux minimal (5)	Taux maximal (6)	Coût de sortie (7)	Taux maximal après couverture éventuelle (8)	Niveau du taux au 31/12/N (9)	Intérêts payés au cours de l'exercice (10)	Intérêts perçus au cours de l'exercice (le cas échéant) (11)	% par type de taux selon le capital restant dû
Echange de taux, taux variable simple plafonné (cap) ou encadré (tunnel) (A)														
TOTAL (A)		0,00	0,00						0,00			0,00	0,00	0,00
Barrière simple (B)														
TOTAL (B)		0,00	0,00						0,00			0,00	0,00	0,00
Option d'échange (C)														
TOTAL (C)		0,00	0,00						0,00			0,00	0,00	0,00
Multiplicateur jusqu'à 3 ou multiplicateur jusqu'à 5 capé (D)														
TOTAL (D)		0,00	0,00						0,00			0,00	0,00	0,00
Multiplicateur jusqu'à 5 (E)														
AR010422	CAISS.EPARGNE ALPES PRELEV.AUT	1 791 212,63	0,00	3	20,00				0,00		2,939	7 253,33	0,00	0,00
TOTAL (E)		1 791 212,63	0,00						0,00			7 253,33	0,00	0,00
Autres types de structures (F)														
TOTAL (F)		0,00	0,00						0,00			0,00	0,00	0,00
TOTAL GENERAL		1 791 212,63	0,00						0,00			7 253,33	0,00	0,00

(1) Répartir les emprunts selon le type de structure de taux (de A à F selon la classification de la charte de bonne conduite) en fonction du risque le plus élevé à courir sur toute la durée de vie du contrat de prêt et après opérations de couverture éventuelles.

(2) Nominal : montant emprunté à l'origine. En cas de couverture partielle d'un emprunt, indiquer séparément sur deux lignes la part du nominal couvert et la part non couverte.

(3) En cas de couverture partielle d'un emprunt, indiquer séparément sur deux lignes la part du capital restant dû couvert et la part non couverte.

(4) Indiquer la classification de l'indice sous-jacent suivant la typologie de la circulaire du 25 juin 2010 sur les produits financiers (de 1 à 6). 1 : Indice zone euro / 2 : Indices inflation française ou zone euro ou écart entre ces indices / 3 : Ecart indice zone euro / 4 : Indices hors zone euro ou écart d'indices dont l'un est hors zone euro / 5 : écarts d'indices hors zone euro / 6 : autres indices.

(5) Taux hors opération de couverture. Indiquer le montant, l'index ou la formule correspondant au taux minimal du contrat de prêt sur toute la durée du contrat.

(6) Taux hors opération de couverture. Indiquer le montant, l'index ou la formule correspondant au taux maximal du contrat de prêt sur toute la durée du contrat.

(7) Coût de sortie : indiquer le montant de l'indemnité contractuelle de remboursement définitif de l'emprunt au 31/12/N ou le cas échéant, à la prochaine date d'échéance.

(8) Montant, index ou formule.

COMMUNE DE LA BALME DE SILLINGY - BUDGET PRINCIPAL - CFU - 2025

(9) Indiquer le niveau de taux après opérations de couverture éventuelles. Pour les emprunts à taux variables, indiquer le niveau moyen du taux constaté sur l'année.

(10) Indiquer les intérêts dus au titre du contrat initial et comptabilisés à l'article 66111 et des intérêts éventuels dus au titre du contrat d'échange et comptabilisés à l'article 668.

(11) Indiquer les intérêts reçus au titre du contrat d'échange et comptabilisés au 768.

Envoyé en préfecture le 17/03/2026

Reçu en préfecture le 17/03/2026

Publié le 17/03/2026

ID : 074-217400266-20260302-DEL_2026_012_V2-BF



IV – ÉTATS ANNEXÉS

B – ÉTATS ANNEXÉS PATRIMONIAUX – ETAT DE LA DETTE – TYPOLOGIE DE LA REPARTITION DE L'ENCOURS

TYPOLOGIE DE LA REPARTITION DE L'ENCOURS (1)

Indices sous-jacents		(1) Indices zone euro	(2) Indices inflation française ou zone euro ou écart entre ces indices	(3) Ecart d'indices zone euro	(4) Indices hors zone euro et écarts d'indices dont l'un est un indice hors zone euro	(5) Ecart d'indices hors zone euro	(6) Autres indices
Structure							
(A) Taux fixe simple. Taux variable simple. Echange de taux fixe contre taux variable ou inversement. Echange de taux structuré contre taux variable ou taux fixe (sens unique). Taux variable simple plafonné (cap) ou encadré (tunnel)	Nombre de produits	4	0	0	0	0	
	% de l'encours	100,00	0,00	0,00	0,00	0,00	
	Montant en euros	6 007 453,16	0,00	0,00	0,00	0,00	
(B) Barrière simple. Pas d'effet de levier	Nombre de produits	0	0	0	0	0	
	% de l'encours	0,00	0,00	0,00	0,00	0,00	
	Montant en euros	0,00	0,00	0,00	0,00	0,00	
(C) Option d'échange (swaption)	Nombre de produits	0	0	0	0	0	
	% de l'encours	0,00	0,00	0,00	0,00	0,00	
	Montant en euros	0,00	0,00	0,00	0,00	0,00	
(D) Multiplicateur jusqu'à 3 ; multiplicateur jusqu'à 5 capé	Nombre de produits	0	0	0	0	0	
	% de l'encours	0,00	0,00	0,00	0,00	0,00	
	Montant en euros	0,00	0,00	0,00	0,00	0,00	
(E) Multiplicateur jusqu'à 5	Nombre de produits	0	0	1	0	0	
	% de l'encours	0,00	0,00	0,00	0,00	0,00	
	Montant en euros	0,00	0,00	0,00	0,00	0,00	
(F) Autres types de structures	Nombre de produits						0
	% de l'encours						0,00
	Montant en euros						0,00

(1) Cette annexe retrace le stock de dette au 31/12/N après opérations de couverture éventuelles.

IV – ÉTATS ANNEXÉS

B – ÉTATS ANNEXÉS PATRIMONIAUX – ETAT DE LA DETTE – DETAIL DES OPERATIONS DE COUVERTURE

DETAIL DES OPERATIONS DE COUVERTURE (1)

Instruments de couverture (Pour chaque ligne, indiquer le numéro de contrat)	Emprunt couvert			Instrument de couverture									
	Référence de l'emprunt couvert	Capital restant dû au 31/12/N	Date de fin du contrat	Organisme co-contractant	Type de couverture (3)	Nature de la couverture (change ou taux)	Notionnel de l'instrument de couverture	Date de début du contrat	Date de fin du contrat	Périodicité de règlement des intérêts (4)	Montant des commissions diverses	Primes éventuelles	
												Primes payées pour l'achat d'option	Primes reçues pour la vente d'option
Taux fixe (total)		0,00					0,00				0,00	0,00	0,00
Taux variable simple (total)		0,00					0,00				0,00	0,00	0,00
Taux complexe (total) (2)		0,00					0,00				0,00	0,00	0,00
Total		0,00					0,00				0,00	0,00	0,00

(1) Si un instrument couvre plusieurs emprunts, distinguer une ligne par emprunt couvert.

(2) Il s'agit d'un taux variable qui n'est pas défini comme la simple addition d'un taux usuel de référence et d'une marge exprimée en point de pourcentage.

(3) Indiquer s'il s'agit d'un *swap*, d'une option (*cap*, *floor*, *tunnel*, *swaption*).

(4) Indiquer la périodicité de règlement des intérêts : A : annuelle, M : mensuelle, B : bimestrielle, S : semestrielle, T : trimestrielle, X : autre.

IV – ÉTATS ANNEXÉS

B – ÉTATS ANNEXÉS PATRIMONIAUX – ETAT DE LA DETTE – DETAIL DES OPERATIONS DE COUVERTURE

B1.5

B1.5 – DETAIL DES OPERATIONS DE COUVERTURE (1) (suite)

Instruments de couverture (Pour chaque ligne, indiquer le numéro de contrat)	Référence de l'emprunt couvert	Effet de l'instrument de couverture							
		Taux payé		Taux reçu (7)		Charges et produits constatés depuis l'origine du contrat		Catégorie d'emprunt (8)	
		Index (5)	Niveau de taux (6)	Index	Niveau de taux	Charges c/668	Produits c/768	Avant opération de couverture	Après opération de couverture
Taux fixe (total)						0,00	0,00		
Taux variable simple (total)						0,00	0,00		
Taux complexe (total) (2)						0,00	0,00		
Total						0,00	0,00		

(5) Indiquer l'index utilisé ou la formule de taux.

(6) Pour les emprunts à taux variable, indiquer le niveau moyen du taux constaté sur l'année.

(7) A compléter si l'instrument de couverture est un *swap*.

(8) Catégorie d'emprunt. Exemple A-1 (cf. la classification des emprunts suivant la typologie de la circulaire IOCB1015077C du 25 juin 2010 sur les produits financiers offerts aux collectivités territoriales).



IV – ÉTATS ANNEXÉS

B – ÉTATS ANNEXÉS PATRIMONIAUX – ETAT DE LA DETTE – REMBOURSEMENT ANTICIPE D'UN EMPRUNT AVEC REFINANCEMENT

REMBOURSEMENT ANTICIPE D'UN EMPRUNT AVEC REFINANCEMENT (1)

Emprunts (2) (Pour chaque ligne, indiquer le numéro de contrat)	Année de mobilisation et profil d'amort. de l'emprunt		Date du refinancement	Organisme prêteur ou chef de file	Capital restant dû	Capital réaménagé	Durée résiduelle	Périodicité des remboursements (6)	Caractéristiques du taux			Coût de sortie (10)		Annuité de l'exercice		ICNE de l'exercice
	Année	Profil (5)							Type de taux (7)	Index (8)	Niveau de taux (9)	Type (11)	Montant (12)	Intérêts (13)	Capital	
Total des dépenses au c/ 166 Refinancement de dette (3)					0,00	0,00						0,00	0,00	0,00	0,00	
Total des recettes au c/ 166 Refinancement de dette (4)					0,00	0,00							0,00	0,00	0,00	

(1) Les opérations de refinancement de dette consistent en un remboursement d'un emprunt auprès d'un établissement de crédit suivi de la souscription d'un nouvel emprunt. Pour cette raison, les dépenses et les recettes du c/166 sont équilibrées.

(2) Pour les emprunts de refinancement, indiquer le nouveau numéro de contrat suivi, entre parenthèses, de la référence de l'emprunt quitté.

(3) Il s'agit de retracer les caractéristiques avant réaménagement des emprunts ayant fait l'objet d'un remboursement anticipé avec refinancement.

(4) Il s'agit de retracer les caractéristiques après réaménagement des emprunts de refinancement.

(5) Indiquer C pour amortissement constant, P pour amortissement progressif, F pour *in fine*, X pour autres à préciser.

(6) Indiquer la périodicité des remboursements : A : annuelle ; T : trimestrielle ; M : mensuelle, B : bimestrielle, S : semestrielle, X autre.

(7) Type de taux d'intérêt : F : fixe ; V : variable simple ; C : complexe (c'est-à-dire un taux variable qui n'est pas seulement défini comme la simple addition d'un taux usuel de référence et d'une marge exprimée en point de pourcentage).

(8) Indiquer le type d'index (ex : Euribor 3 mois).

(9) Taux après opérations de couverture éventuelles. Pour un emprunt à taux variable, indiquer le niveau du taux constaté à la date du refinancement.

(10) Il s'agit de retracer les caractéristiques de l'indemnité de remboursement anticipé due relative à l'emprunt quitté.

(11) Indiquer A pour autofinancement, C pour capitalisation, T pour intégration dans le taux du nouvel emprunt, D pour allongement de durée.

(12) Indiquer le coût de sortie uniquement en cas d'autofinancement et de capitalisation.

(13) Il s'agit des intérêts dus au titre du contrat initial et comptabilisés à l'article 66111 « Intérêts réglés à l'échéance » (intérêts décaissés) et intérêts éventuels dus au titre du contrat d'échange éventuel et comptabilisés à l'article 668.



IV – ÉTATS ANNEXÉS

B – ÉTATS ANNEXÉS PATRIMONIAUX – ETAT DE LA DETTE – EMPRUNTS RENEGOCIES AU COURS DE L'ANNEE N

EMPRUNTS RENEGOCIES AU COURS DE L'ANNEE N (1)

N° du contrat d'emprunt	Date de souscription du contrat initial	Date de renégociation	Organisme prêteur	Durée résiduelle en années		Taux (2)						Nominal		Profil d'amortissement et périodicité de remboursement (6)		Capital restant dû au 31/12/N	ICNE de l'exercice	Annuité payée dans l'exercice (s'il y a lieu)	
				Con- trat initial	Con- trat rené- gocié	Contrat initial			Contrat renégocié			Contrat initial	Contrat renégocié (5)	Contrat initial	Contrat renégocié			Intérêts	Capital
						Type de taux (3)	Index (4)	Taux act.	Type de taux (3)	Index (4)	Taux act.								
Total												0,00	0,00			0,00	0,00	0,00	0,00

(1) Inscrire les emprunts renégociés au cours de l'exercice N.

(2) Taux à la date de renégociation.

(3) Indiquer : F : fixe ; V : variable simple ; C : complexe (c'est-à-dire un taux variable qui n'est pas seulement défini comme la simple addition d'un taux usuel de référence et d'une marge exprimée en point de pourcentage).

(4) Indiquer la nature de l'index retenu (exemple : Euribor 3 mois).

(5) Nominal à la date de renégociation.

(6) Faire figurer 2 lettres : - Pour le profil d'amortissement, indiquer : C pour amortissement constant, P pour amortissement progressif, F pour *in fine*, X pour autres.

- Pour la périodicité de remboursement, indiquer A : annuelle ; T : trimestrielle ; M : mensuelle, B : bimestrielle, S : semestrielle, X autre.

IV – ÉTATS ANNEXÉS

B – ÉTATS ANNEXÉS PATRIMONIAUX – ETAT DE LA DETTE – DETTE POUR FINANCER L'EMPRUNT D'UN AUTRE ORGA

DETTE POUR FINANCER L'EMPRUNT D'UN AUTRE ORGANISME (1)

REPARTITION PAR PRÊTEUR	Dettes en capital à l'origine (2)	Dettes en capital au 31/12/N	Annuité payée au cours de l'exercice	Dont	
				Intérêts (3)	Capital
TOTAL	0,00	0,00	0,00	0,00	0,00
<u>Auprès des organismes de droit privé</u>	0,00	0,00	0,00	0,00	0,00
<u>Auprès des organismes de droit public</u>	0,00	0,00	0,00	0,00	0,00
<u>Dettes provenant d'émissions obligataires (ex : émissions publiques ou privées)</u>	0,00	0,00	0,00	0,00	0,00

(1) Il s'agit des cas où une collectivité ou un établissement public accepte de prendre en charge l'emprunt au profit d'un autre organisme sans qu'il y ait pour autant transfert du contrat.

(2) La dette en capital à l'origine correspond à la part de dette prise en charge par la collectivité.

(3) Il s'agit des intérêts dus au titre du contrat initial et comptabilisés à l'article 66111 et des intérêts éventuels dus au titre du contrat d'échange et comptabilisés à l'article 668.



IV – ÉTATS ANNEXÉS

B – ÉTATS ANNEXÉS PATRIMONIAUX – ETAT DE LA DETTE – AUTRES DETTES

AUTRES DETTES

(Issues des engagements juridiques pris autres que ceux destinés à financer la prise en charge d'un emprunt)

LIBELLES	Montant initial de la dette	Dépenses de l'exercice	Dettes restantes
----------	-----------------------------	------------------------	------------------

IV – ÉTATS ANNEXÉS

B – ÉTATS ANNEXÉS PATRIMONIAUX – METHODES UTILISEES POUR LES AMORTISSEMENTS

METHODES UTILISEES POUR LES AMORTISSEMENTS

Procédure d'amortissement (linéaire, dégressif, variable)	CHOIX DE L'ASSEMBLEE		Délibération du
	Biens de faible valeur - Seuil unitaire en deçà duquel les immobilisations de peu de valeur s'amortissent sur un an : 1500.00 €		30-01-2023
	Catégories de biens amortis	Durée (en années)	
L	21572 Matériel technique scolaire	5	01/01/2000
L	202 Frais réalisation doc. urbanisme et numérisation cadastre	5	30/01/2023
L	2031 Frais d'études	3	30/01/2023
L	2032 Frais de recherche et de développement	2	30/01/2023
L	2033 Frais d'insertion	2	30/01/2023
L	204X - Subventions Equipement - Personne de droit privé	5	30/01/2023
L	204X - Subventions Equipement - Personne de droit public	15	30/01/2023
L	2051 Concessions et droits similaires - Logiciels et assimilés	7	30/01/2023
L	2051 Concessions et droits similaires - Site internet et assimilé	5	30/01/2023
L	2121 Plantations d'arbres et d'arbustes	10	30/01/2023
L	2128 Autres agencements et aménagements de terrains	15	30/01/2023
L	21311 Bâtiments administratifs	25	30/01/2023
L	21312 Bâtiments scolaires	25	30/01/2023
L	21313 Bâtiments sociaux et médico-sociaux	25	30/01/2023
L	21314 Bâtiments culturels et sportifs	25	30/01/2023
L	21315 Centre d'incendie et de secours	25	30/01/2023
L	21316 Equipements du cimetière	10	30/01/2023
L	21318 Autres bâtiments publics	25	30/01/2023
L	21321 Immeubles de rapport	20	30/01/2023
L	21328 Autres bâtiments privés	25	30/01/2023
L	21351 Bâtiments publics	15	30/01/2023
L	21352 Bâtiments privés	15	30/01/2023
L	2138 Autres constructions	20	30/01/2023
L	2151 Réseaux de voirie	20	30/01/2023
L	2152 - Installations de voirie	10	30/01/2023
L	21538 Autres réseaux	20	30/01/2023
L	21568 Autre matériel et outillage d'incendie et de défense civi	5	30/01/2023
L	215731 Matériel roulant - Inférieur ou égal à 3,5 tonnes	5	30/01/2023
L	215731 Matériel roulant - Supérieur à 3,5 tonnes	10	30/01/2023
L	215738 Autre matériel et outillage de voirie	5	30/01/2023
L	21578 Autre que voirie - Gros équipements	10	30/01/2023

COMMUNE DE LA BALME DE SILLINGY - BUDGET PRINCIPAL - CFU - 2025

Envoyé en préfecture le 17/03/2026

Reçu en préfecture le 17/03/2026

Publié le 17/03/2026

Délibération n°



ID : 074-217400266-20260302-DEL_2026_012_V2-BF

Procédure d'amortissement (linéaire, dégressif, variable)	CHOIX DE L'ASSEMBLEE		
L	21578 Autre que voirie - Petits équipements	5	30/01/2023
L	2158 Autres installations, matériel et outillage - Gros Equip.	10	30/01/2023
L	2158 Autres installations, matériel et outillage - Petits Equip.	3	30/01/2023
L	2181 Installations générales, agencements et aménagements divers	15	30/01/2023
L	21828 Autres matériels de transport - Inférieur ou égal à 3,5 T	5	30/01/2023
L	21828 Autres matériels de transport - Supérieur à 3,5 tonnes	10	30/01/2023
L	2183X Copieurs, tableaux numériques, équipements réseaux autres	8	30/01/2023
L	2183X Ordinateurs et périphériques et accessoires divers	3	30/01/2023
L	2183X Serveurs et équipements réseaux de courte durée	5	30/01/2023
L	21841 Matériel de bureau et mobilier scolaire	8	30/01/2023
L	21848 Autre matériel de bureau et mobilier - Gros mobilier	10	30/01/2023
L	21848 Autre matériel de bureau et mobilier - Mobiliers commun	3	30/01/2023
L	2185 Matériel de téléphonie - Fixes, Radiocom., serveurs	8	30/01/2023
L	2185 Matériel de téléphonie - Portables	2	30/01/2023
L	2186 Cheptel	3	30/01/2023
L	2188 Autres immobilisations corporelles - Gros mobilier	10	30/01/2023
L	2188 Autres immobilisations corporelles - Mobiliers commun	5	30/01/2023

IV – ÉTATS ANNEXÉS

B – ÉTATS ANNEXÉS PATRIMONIAUX – ETAT DES PROVISIONS CONSTITUEES

PROVISIONS CONSTITUEES AU 31/12/N

Nature de la provision	Date de constitution de la provision	Montant des provisions constituées au 01/01/N A	Montant total des provisions de l'exercice (1) B	Montant des reprises de l'exercice C	Montant des provisions constituées au 31/12/N D = A + B - C
PROVISIONS SEMI-BUDGETAIRES (2)					
Provisions pour risques et charges (3)		5 000,00	2 500,00	0,00	7 500,00
Provisions pour litiges		0,00	0,00	0,00	0,00
Provisions pour pertes de change		0,00	0,00	0,00	0,00
Provisions pour gros entretiens ou grandes révisions		0,00	0,00	0,00	0,00
Provisions pour garanties d'emprunt		0,00	0,00	0,00	0,00
Autres provisions pour risques		5 000,00	2 500,00	0,00	7 500,00
Comptes épargne temps	13/07/2023	5 000,00	2 500,00	0,00	7 500,00
Dépréciations (3)		10 000,00	9 000,00	0,00	19 000,00
- des immobilisations		0,00	0,00	0,00	0,00
- des stocks et encours		0,00	0,00	0,00	0,00
- des comptes de tiers		10 000,00	9 000,00	0,00	19 000,00
Créances irrécouvrables	13/07/2023	10 000,00	9 000,00	0,00	19 000,00
- des comptes financiers		0,00	0,00	0,00	0,00
Total des provisions semi-budgétaires		15 000,00	11 500,00	0,00	26 500,00
PROVISIONS BUDGETAIRES (2)					
Provisions pour risques et charges (3)		0,00	0,00	0,00	0,00
Provisions pour litiges		0,00	0,00	0,00	0,00
Provisions pour pertes de change		0,00	0,00	0,00	0,00
Provisions pour gros entretiens ou grandes révisions		0,00	0,00	0,00	0,00
Provisions pour garanties d'emprunt		0,00	0,00	0,00	0,00
Autres provisions pour risques		0,00	0,00	0,00	0,00
Dépréciations (3)		0,00	0,00	0,00	0,00
- des immobilisations		0,00	0,00	0,00	0,00
- des stocks et encours		0,00	0,00	0,00	0,00
- des comptes de tiers		0,00	0,00	0,00	0,00

Envoyé en préfecture le 17/03/2026
 Reçu en préfecture le 17/03/2026
 Publié le 17/03/2026
 ID : 074-217400266-20260302-DEL_2026_012_V2-BF

Nature de la provision	Date de constitution de la provision	Montant des provisions constituées au 01/01/N A	Montant total des provisions de l'exercice (1) B	Montant de l'exercice C	Montant des provisions constituées au 31/12/N D = A + B - C
- des comptes financiers		0,00	0,00	0,00	0,00
Total des provisions budgétaires		0,00	0,00	0,00	0,00
TOTAL PROVISIONS		15 000,00	11 500,00	0,00	26 500,00

(1) Provision nouvelle ou abondement d'une provision déjà constituée.

(2) A renseigner selon que la collectivité applique le régime des provisions semi-budgétaires ou budgétaires, conformément aux dispositions législatives et réglementaires afférentes.

(3) Indiquer l'objet de la provision (exemples : provision pour litiges au titre du procès, provisions pour dépréciation des immobilisations de l'équipement).

IV – ÉTATS ANNEXÉS

B – ÉTATS ANNEXÉS PATRIMONIAUX – ETAT DES CHARGES TRANSFEREES

ETAT DES CHARGES TRANSFEREES

Exercice	Nature de la dépense transférée	Durée de l'étalement (en mois)	Date de la délibération	Montant de la dépense transférée au compte 481 (I)	Montant amorti au titre des exercices précédents (II)	Montant de la dotation aux amortissements de l'exercice (c/6812) (III)	Solde (1)
TOTAL				0,00	0,00	0,00	0,00

(1) Correspond au montant de la charge restant à amortir = I – (II + III).

Exercice	Nature de la dépense transférée	Durée de l'étalement (en mois)	Date de la délibération	Montant de la dépense transférée au compte 481 (I)	Montant amorti au titre des exercices précédents (II)	Montant de la dotation aux amortissements de l'exercice (c/6862) (III)	Solde (1)
TOTAL				0,00	0,00	0,00	0,00

(1) Correspond au montant de la charge restant à amortir = I – (II + III).

**IV – ÉTATS ANNEXÉS****B – ÉTATS ANNEXÉS PATRIMONIAUX – DETAIL DES OPERATIONS POUR COMPTE DE TIERS****CHAPITRE D'OPERATIONS POUR COMPTE DE TIERS (Détail) (1)**

- (1) Ouvrir un cadre par opération pour compte de tiers.
- (2) Inscrire le chapitre et la nature des travaux.
- (3) Le chapitre 45 doit être détaillé conformément au plan de comptes, tant en dépenses qu'en recettes.
- (4) Indiquer le chapitre.



IV – ÉTATS ANNEXÉS

B – ÉTATS ANNEXÉS PATRIMONIAUX – ETAT DES PRETS

Prêts (compte 274)

Bénéficiaires	Date de la délibération	Encours restant dû au 31/12/N	Montant de l'annuité recouvré		ICNE de l'exercice
			Capital	Intérêts	
Assortis d'intérêts (total)		0,00	0,00	0,00	0,00
Non assortis d'intérêts (total)		0,00	0,00		

IV – ÉTATS ANNEXÉS

B - ÉTATS ANNEXÉS PATRIMONIAUX – ENGAGEMENTS HORS BILAN

ETAT SYNTHETIQUE DES ENGAGEMENTS DONNES

Article		Dettes en capital à l'origine	Dettes en capital au 31/12/N	Annuité versée au cours de l'exercice
8015	Emprunts garantis (1)	4 159 338,78	2 979 892,38	234 053,54
8016	Contrats de crédit-bail (2)	0,00	0,00	0,00
8017	Subvention à verser en annuité (3)	0,00	0,00	0,00
8018	Autres engagements donnés			
	Marchés de partenariat (4)		0,00	0,00
	Au profit d'organismes publics (3)	0,00	0,00	0,00
	Au profit d'organismes privés (3)	0,00	0,00	0,00
	Dans le cadre d'une délégation de service public (3)	0,00	0,00	0,00
	Engagements liés à des opérations d'urbanisme et d'aménagement (3)	0,00	0,00	0,00

(1) A compléter depuis l'état des emprunts garantis.

(2) A compléter depuis l'état des contrats de crédit-bail.

(3) A compléter depuis l'état des autres engagements donnés.

(4) A compléter depuis l'état des marchés de partenariat.

IV – ÉTATS ANNEXÉS

B - ÉTATS ANNEXÉS PATRIMONIAUX – ENGAGEMENTS HORS BILAN

ETAT SYNTHETIQUE DES ENGAGEMENTS RECUS (1)

Article		Créance en capital à l'origine	Créance en capital au 31/12/N	Annuité reçue au cours de l'exercice
8026	Redevance de crédit-bail à recevoir (crédit-bail immobilier)	0,00	0,00	0,00
8027	Subvention à recevoir par annuité	0,00	0,00	0,00
8028	Autres engagements reçus			
	Recette grevée d'affectation spéciale (2)		0,00	0,00
	Engagements reçus des entreprises	0,00	0,00	0,00
	A l'exception de ceux reçus des entreprises	0,00	0,00	0,00

(1) A remplir depuis l'état relatif aux autres engagements reçus.

(2) A remplir depuis l'état relatif aux recettes grevées d'affectation spéciale. Le montant de la créance en capital au 31/12/N correspond au reste à employer au 31/12/N, l'annuité reçue au cours de l'exercice correspond au solde entre les restes à employer au 01/01/N et les restes à employer au 31/12/N.


IV – ÉTATS ANNEXÉS

B - ÉTATS ANNEXÉS PATRIMONIAUX – ENGAGEMENTS HORS BILAN

ETAT DES EMPRUNTS GARANTIS

Désignation du bénéficiaire	Année de mobilisation et profil d'amortissement de l'emprunt (1)		Objet de l'emprunt garanti	Organisme prêteur ou chef de file	Montant initial	Capital restant dû au 31/12/N	Durée résiduelle	Périodicité des remboursements (2)	Taux initial			Taux moyen constaté sur l'année (6)			Catégorie d'emprunt (7)	Indices ou devises pouvant modifier l'emprunt	Annuité garantie au cours de l'exercice	
	Année	Profil							Taux (3)	Index (4)	Taux actuariel (5)	Taux (3)	Index (4)	Niveau de taux			En intérêts (8)	En capital
Total des emprunts contractés par des collectivités ou des EP (hors logements sociaux)					3 000 000,00	2 925 000,00										54 765,52	75 000,00	
COMMUNE DE LA BALME DE SILLINGY	2025	C	Garantie emprunt AFL 2025	SA AGENCE FRANCE LOCALE SOCIETE TERRITORIALE	3 000 000,00	2 925 000,00	19,50	T	F	3,555	F	3,555	A-1		54 765,52	75 000,00		
Total des emprunts autres que ceux contractés par des collectivités ou des EP (hors logements sociaux)					0,00	0,00									0,00	0,00		
Total des emprunts contractés pour des opérations de logement social					1 159 338,78	54 892,38									6 246,72	98 041,30		
Haute-Savoie Habitat	2011	X Echéance progressive	Construction de 25 logements - LA GRAVE	CAISSE DES DEPOTS ET CONSIGNATIONS	16 988,85	3 007,88	2,33	A	V	3,030	V	3,030	-		168,16	921,12		
Haute-Savoie Habitat	2011	X Echéance progressive	Construction de 24 logements - LA GRAVE	CAISSE DES DEPOTS ET CONSIGNATIONS	16 309,19	2 887,55	2,33	A	V	3,030	V	3,030	-		161,43	884,28		
Haute-Savoie Habitat	2011	X Echéance progressive	Construction de 24 logements	CAISSE DES DEPOTS ET CONSIGNATIONS	688 646,04	0,00	0,33	A	V	3,050	V	3,050	-		2 068,20	49 009,50		

Envoyé en préfecture le 17/03/2026
 Reçu en préfecture le 17/03/2026
 Publié le 17/03/2026
 ID : 074-217400266-20260302-DEL_2026_012_V2-BF



Désignation du bénéficiaire	Année de mobilisation et profil d'amortissement de l'emprunt (1)		Objet de l'emprunt garanti	Organisme prêteur ou chef de file	Montant initial	Capital restant dû au 31/12/N	Durée résiduelle	Périodicité des remboursements (2)	Taux initial			Taux moyen constaté sur l'année (6)			Catégorie d'emprunt (7)	Indice ou devises pouvant modifier l'emprunt	Annuité garantie au cours de l'exercice	
	Année	Profil							Taux (3)	Index (4)	Taux actuariel (5)	Taux (3)	Index (4)	Niveau de taux			En intérêts (8)	En capital
Haute-Savoie Habitat	2018	X Echéance progressive	Construction de 25 logements - LA GRAVE	CAISSE DES DEPOTS ET CONSIGNATIONS	437 394,70	48 996,95	0,58	A	V		1,750	V		1,750	-		3 848,93	47 226,40
TOTAL GENERAL					4 159 338,78	2 979 892,38											61 012,24	173 041,30

- (1) Indiquer C pour amortissement constant, P pour amortissement progressif, F pour in fine, X pour autres (à préciser).
- (2) Indiquer la périodicité des remboursements A : annuelle ; B : bimestrielle ; T : trimestrielle ; X : autre.
- (3) Type de taux d'intérêt : F : fixe ; V : variable simple ; C : complexe ; R : préfixé (c'est-à-dire un taux variable qui n'est pas seulement défini comme la simple addition d'un taux usuel de référence et d'une marge exprimée en point de pourcentage).
- (4) Indiquer le type d'index (ex. EURIBOR 3 mois ...).
- (5) Taux annuel, tous frais compris.
- (6) Taux hors opération de couverture. Pour les emprunts à taux variable, indiquer le niveau moyen du taux constaté sur l'année.
- (7) Catégorie d'emprunt hors opération de couverture. Exemple A-1 (cf. la classification des emprunts suivant la typologie de la circulaire IOCB1015077C du 25 juin 2010 sur les produits financiers offerts aux collectivités territoriales).
- (8) Il s'agit des intérêts dus au titre du contrat initial et comptabilisés à l'article 66111 « Intérêts réglés à l'échéance » (intérêts décaissés).

IV – ÉTATS ANNEXÉS**B - ÉTATS ANNEXÉS PATRIMONIAUX – ENGAGEMENTS HORS BILAN****CALCUL DES RATIOS D'ENDETTEMENT RELATIFS AUX GARANTIES D'EMPRUNT**

Calcul du ratio (1)	Valeur en euros	
Total des annuités déjà garanties à échoir dans l'exercice (2)	A	200 879,98
Total des premières annuités entières des nouvelles garanties de l'exercice (2)	B	150 000,00
Annuité nette de la dette de l'exercice (3)	C	532 874,24
Provisions pour garanties d'emprunts	D	0,00
Total des annuités d'emprunts garantis de l'exercice	I = A + B + C - D	883 754,22
Recettes réelles de fonctionnement	II	7 325 856,83
Part des garanties d'emprunt accordées au titre de l'exercice en % (4)	I / II	12,06

(1) Ratio défini aux articles L. 4253-1 ou L. 3231-4 ou L. 2252-1 du CGCT, conformément aux dispositions législatives applicables à la collectivité.

(2) Hors opérations visées par l'article L. 4253-2 ou L. 3231-4-4 ou L. 2252-2 du CGCT, conformément aux dispositions législatives applicables à la collectivité.

(3) Cf. définition de l'article D. 1511-30 du CGCT.

(4) Les garanties d'emprunt accordées au titre d'un exercice ne doivent pas représenter plus de 50 % des recettes réelles de fonctionnement de ce même exercice.



IV – ÉTATS ANNEXÉS

B - ÉTATS ANNEXÉS PATRIMONIAUX – ENGAGEMENTS HORS BILAN

ETAT DES CONTRATS DE CREDIT-BAIL RESTANT A COURIR (MOBILIER ET IMMOBILIER)

Type et nature du bien ayant fait l'objet du contrat	Exer- cice d'origine du con- trat	Désignation du crédit bailleur	Durée du contrat (en mois)	Montant de la redevance de l'exercice	Montant de la redevance sur la totalité du contrat	Montant des redevances restant à courir					
						N+1	N+2	N+3	N+4	Cumul restant (exercice N+5 et suivants)	Total (1)
Crédits-bails mobiliers					0,00	0,00	0,00	0,00	0,00	0,00	0,00
Crédits-bails immobiliers				0,00	0,00	0,00	0,00	0,00	0,00	0,00	0,00
Total				0,00	0,00	0,00	0,00	0,00	0,00	0,00	0,00

(1) Total = (N+1, N+2, N+3, N+4) + cumul restant.

IV – ÉTATS ANNEXÉS

B - ÉTATS ANNEXÉS PATRIMONIAUX – ENGAGEMENTS HORS BILAN

ETAT DES MARCHES DE PARTENARIAT

Libellé du contrat	Année de signature du marché	Organismes cocontractants	Nature des prestations prévues par le marché	Durée du marché (en mois)	Date fin de marché	Date mise en service équipement	Montant total prévu au titre du marché (TTC)	Annuité versée sur l'exercice	Montant de la rémunération du cocontractant restant à verser pour la durée restante du marché de partenariat (3)				
									Part investissement		Part fonctionnement II	Part financement III	TOTAL I + II + III
									Part totale (4)	Dont part nette (5) I			
Marchés de partenariat (1)													
SOUS-TOTAL							0,00	0,00	0,00	0,00	0,00	0,00	0,00
Marchés globaux de performance énergétiques avec tiers de financement (2)													
SOUS-TOTAL							0,00	0,00	0,00	0,00	0,00	0,00	0,00
TOTAL							0,00	0,00	0,00	0,00	0,00	0,00	0,00

(1) Article L. 1112-1 du Code de la commande publique

(2) Article 1er de la loi n° 2023-222 du 30 mars 2023

(3) Montant de la rémunération restant à verser au 31/12/N

(4) Montant total de la rémunération relative à l'investissement restant à verser au 31/12/N

(5) Montant inscrit à la colonne précédente déduction faite des participations d'autres collectivités publiques.

IV – ÉTATS ANNEXÉS**B - ÉTATS ANNEXÉS PATRIMONIAUX – ENGAGEMENTS HORS BILAN****ETAT DES RECETTES GREVEES D'UNE AFFECTATION SPECIALE****Tableau récapitulatif des recettes grevées d'une affectation spéciale**

Libellé (1)	Restes à employer au 01/01/N	Montant recettes	Montant dépenses	Restes à employer au 31/12/N
Total	0,00	0,00	0,00	0,00

(1) Par exemple, taxe d'aménagement, taxe de séjour, FEDER, dons et legs grevés d'une affectation, toutes recettes grevées d'une affectation spéciale et non ventilables ou recettes ventilables mais pour lesquelles la collectivité souhaite un niveau de détail plus fin que dans la présentation croisée.

(2) Ouvrir un tableau par recette grevée d'une affectation spéciale et reproduire le tableau autant de fois que nécessaire pour décrire l'ensemble des recettes grevées d'une affectation spéciale.

(3) Reste à employer au 31/12/N = reste à employer au 01/01/N + total recettes de l'exercice – total dépenses de l'exercice.

IV – ÉTATS ANNEXÉS**B - ÉTATS ANNEXÉS PATRIMONIAUX – ENGAGEMENTS HORS BILAN****ETAT DES AUTRES ENGAGEMENTS DONNES**

Année d'origine	Nature de l'engagement	Organisme bénéficiaire	Durée en années	Périodicité	Dettes en capital à l'origine	Dettes en capital au 31/12/N	Annuité versée au cours de l'exercice
TOTAL					0,00	0,00	0,00
8017 Subventions à verser en annuités					0,00	0,00	0,00
8018 Autres engagements donnés					0,00	0,00	0,00
Au profit d'organismes publics					0,00	0,00	0,00
Au profit d'organismes privés (1)					0,00	0,00	0,00
Engagements liés à des délégations de service public					0,00	0,00	0,00
Engagements liés à des opérations d'urbanisme et d'aménagement					0,00	0,00	0,00

(1) Concernant les garanties accordées à l'Agence France Locale (Article L.1611-3-2 du CGCT) :

- l' « Organisme bénéficiaire » de la garantie est toute personne titulaire d'un « titre éligible » émis ou créé par l'Agence France Locale ;

- la rubrique « Périodicité » n'est pas remplie car la garantie n'a pas de périodicité. La garantie est d'une durée totale indiquée à la colonne qui précède ;

- la colonne « Dette en capital à l'origine » correspond au montant total de la garantie accordée aux titulaires d'un titre éligible ;

- la colonne « Dette en capital au 1/1/N » correspond au montant résiduel de la garantie au 1/1/N ;

- la colonne « Annuité à verser au cours de l'exercice » n'est pas remplie car l'octroi de la garantie n'implique pas que des versements annuels aient lieu. Des versements ne seront effectués qu'en cas d'appel de la garantie.

IV – ÉTATS ANNEXÉS**B - ÉTATS ANNEXÉS PATRIMONIAUX – ENGAGEMENTS HORS BILAN****ETAT DES AUTRES ENGAGEMENTS RECUS**

Année d'origine	Nature de l'engagement	Organisme émetteur	Durée en années	Périodicité	Créance en capital à l'origine	Créance en capital au 31/12/N	Annuité reçue au cours de l'exercice
TOTAL					0,00	0,00	0,00
8026	Redevance de crédit-bail restant à recevoir (crédit-bail immobilier)				0,00	0,00	0,00
8027	Subventions à recevoir par annuités (annuités restant à recevoir)				0,00	0,00	0,00
8028	Autres engagements reçus				0,00	0,00	0,00
	A l'exception de ceux reçus des entreprises				0,00	0,00	0,00
	Engagements reçus des entreprises				0,00	0,00	0,00


IV – ÉTATS ANNEXÉS

B –ÉTATS ANNEXÉS PATRIMONIAUX – LISTE DES CONCOURS ATTRIBUES A DES TIERS

LISTE DES CONCOURS ATTRIBUES A DES TIERS EN NATURE OU EN SUBVENTIONS

Nom des bénéficiaires	Montant du fonds de concours ou de la subvention (numéraire)	Prestations en nature
TOTAL GENERAL	126 262,82	
Personnes de droit privé	125 812,82	
Associations	46 798,00	
ASSO DANSE TWIRL ACADEMIA	2 500,00	
ASSO LA BALME ESCALADE	3 100,00	
ASSO SKI CLUB DE LA Mandallaz	280,00	
ASSOC. AS ARTS	325,00	
ASSOC. ASS BALME PECHE LOISIRS	1 400,00	
ASSOC. ASS COM CHASSE AGREEE BALME SILLINGY (ACCA)	300,00	
ASSOC. ASSOCIATION DE MODELISME NAVAL LES MINIS FLOTS	145,00	
ASSOC. ASSOCIATION DES ARTS MARTIAUX ET DE DEFENSE PERSONNELLE	250,00	
ASSOC. ASSOCIATION DES PARENTS D'ELEVES DES ECOLES PUBLIQUES D'AVULLY	3 000,00	
ASSOC. ASSOCIATION DES PARENTS D'ELEVES LES GRENOUILLES	1 100,00	
ASSOC. ASSOCIATION FAMIL RURALE MANDALLAZ	2 760,00	
ASSOC. BADMINTON CLUB DE LA MANDALLAZ	560,00	
ASSOC. CLUB POUR TOUS	3 748,00	
ASSOC. COMITE DES FETES ET RECEPTIONS DE LA BALME DE SILLINGY	5 000,00	
ASSOC. COMITE JUMELAGE BALME DE SILLINGY	1 950,00	
ASSOC. CS LA BALME DE SILLINGY	6 500,00	
ASSOC. DE COCON PAPILLON	160,00	
ASSOC. ECHANGE ET PARTAGE	200,00	
ASSOC. GROUPEMENT DES LIEUTENANTS DE LOUVETERIE DE LA HAUTE SAVOIE	150,00	
ASSOC. H.B.C.M'HAND-ALLAZ	1 400,00	
ASSOC. JUDO CLUB DE LA MANDALLAZ	1 215,00	
ASSOC. LA BALME EQUILIBRE	590,00	
ASSOC. LES MARMOUSETS DE VINCY	3 000,00	
ASSOC. MARAIS USEP	315,00	
ASSOC. UNION DES COMBATTANTS EN AFRIQUE DU NORD AUTRES CONFLITS ET BALM DANCE	450,00	
BALM DANCE	1 500,00	
BASKET CLUB LA BALME	3 470,00	
CHORALE 3 P'TITES NOTES	470,00	
CLUB DES AINES	960,00	
Entreprises	0,00	
Personnes physiques	0,00	
Autres	79 014,82	

Envoyé en préfecture le 17/03/2026
 Reçu en préfecture le 17/03/2026
 Publié le 17/03/2026
 ID : 074-217400266-20260302-DEL_2026_012_V2-BF



Nom des bénéficiaires	Montant du fonds de concours ou de la subvention (numéraire)	
COOPERATIVE SCOLAIRE LES PETITS LEONARD	270,00	
OPHLM OFFICE PUBLIC DE L'HABITAT DE LA HAUTE SAVOIE (HAUTE SAVOIE HABI	40 202,42	
SERVICE DE GESTION COMPTABLE D'ANNECY	38 542,40	
Personnes de droit public	450,00	
Etat	0,00	
Régions	0,00	
Départements	0,00	
Communes	0,00	
Etablissements publics (EPCI, EPA, EPIC,...)	450,00	
ASSOC. USEP ECOLE AVULLY	270,00	
COMMUNAUTE DE COMMUNES FIER ET U	0,00	
COOPERATIVE SCOLAIRE ECOLE MATERNELLE LE MARAIS	180,00	
Autres	0,00	

IV – ÉTATS ANNEXÉS

B – ANNEXES PATRIMONIALES – ETAT DU PERSONNEL AU 31/12/N

B9 - ETAT DU PERSONNEL AU 31/12/N

GRADES OU EMPLOIS (1)	CATEGORIES (2)	EMPLOIS BUDGETAIRES (3)			EFFECTIFS POURVUS SUR EMPLOIS BUDGETAIRES EN ETPT (4)		
		EMPLOIS PERMANENTS À TEMPS COMPLET	EMPLOIS PERMANENTS À TEMPS NON COMPLET	TOTAL	AGENTS TITULAIRES	AGENTS NON TITULAIRES	TOTAL
EMPLOIS FONCTIONNELS (a)		0,00	0,00	0,00	0,00	0,00	0,00
Directeur général des services		0,00	0,00	0,00	0,00	0,00	0,00
Directeur général adjoint des services		0,00	0,00	0,00	0,00	0,00	0,00
Directeur général des services techniques		0,00	0,00	0,00	0,00	0,00	0,00
Directeur départemental - SDIS		0,00	0,00	0,00	0,00	0,00	0,00
Directeur départemental adjoint - SDIS		0,00	0,00	0,00	0,00	0,00	0,00
Emplois créés au titre de l'article L. 313-1 du CGFP		0,00	0,00	0,00	0,00	0,00	0,00
FILIERE ADMINISTRATIVE (b)		15,00	0,00	15,00	8,51	5,00	13,51
Adjoint administratif	C	3,00	0,00	3,00	0,00	3,00	3,00
Adjoint administratif principal de 1ère classe	C	1,00	0,00	1,00	0,80	0,00	0,80
Adjoint administratif principal de 2ème classe	C	3,00	0,00	3,00	2,80	0,00	2,80
Attaché	A	3,00	0,00	3,00	1,00	1,00	2,00
Rédacteur	B	1,00	0,00	1,00	0,00	1,00	1,00
Rédacteur principal de 2ème classe	B	4,00	0,00	4,00	3,91	0,00	3,91
FILIERE TECHNIQUE (c)		21,00	9,75	30,75	21,82	7,23	29,05
Adjoint technique	C	8,00	7,33	15,33	9,10	6,23	15,33
Adjoint technique principal de 1ère classe	C	1,00	0,00	1,00	1,00	0,00	1,00
Adjoint technique principal de 2ème classe	C	5,00	1,71	6,71	6,71	0,00	6,71
Agent de maitrise	C	3,00	0,71	3,71	2,51	1,00	3,51
Agent de maitrise principal	C	1,00	0,00	1,00	1,00	0,00	1,00
Ingénieur	A	1,00	0,00	1,00	0,50	0,00	0,50
Technicien principal de 1ère classe	B	1,00	0,00	1,00	0,00	0,00	0,00
Technicien principal de 2ème classe	B	1,00	0,00	1,00	1,00	0,00	1,00
FILIERE SOCIALE (d)		0,00	0,00	0,00	0,00	0,00	0,00
FILIERE MEDICO-SOCIALE (e)		1,00	0,86	1,86	1,86	0,00	1,86
ATSEM principal de 1ère classe	C	1,00	0,00	1,00	1,00	0,00	1,00
ATSEM principal de 2ème classe	C	0,00	0,86	0,86	0,86	0,00	0,86

GRADES OU EMPLOIS (1)	CATEGORIES (2)	EMPLOIS BUDGETAIRES (3)			EFFECTIFS P	AGENTS NON TITULAIRES	
		EMPLOIS PERMANENTS À TEMPS COMPLET	EMPLOIS PERMANENTS À TEMPS NON COMPLET	TOTAL		AGENTS TITULAIRES	TOTAL
FILIERE MEDICO-TECHNIQUE (f)		0,00	0,00	0,00	0,00	0,00	0,00
FILIERE SPORTIVE (g)		0,00	0,00	0,00	0,00	0,00	0,00
FILIERE CULTURELLE (h)		1,00	0,00	1,00	1,00	0,00	1,00
Adjoint territorial du patrimoine	C	1,00	0,00	1,00	1,00	0,00	1,00
FILIERE ANIMATION (i)		13,00	0,91	13,91	7,91	6,00	13,91
Adjoint d'animation territorial	C	11,00	0,91	11,91	6,91	5,00	11,91
Adjoint d'animation territorial principal de 2ème classe	C	1,00	0,00	1,00	0,00	1,00	1,00
Animateur principal de 1ère classe	B	1,00	0,00	1,00	1,00	0,00	1,00
FILIERE POLICE (j)		4,00	0,00	4,00	4,00	0,00	4,00
Brigadier-chef principal	C	3,00	0,00	3,00	3,00	0,00	3,00
Chef de service de police municipale principal de 1ère classe	B	1,00	0,00	1,00	1,00	0,00	1,00
FILIERE SAPEURS-POMPIERS (k)		0,00	0,00	0,00	0,00	0,00	0,00
EMPLOIS NON CITES (l) (5)		0,00	0,00	0,00	0,00	2,00	2,00
Apprenti		0,00	0,00	0,00	0,00	2,00	2,00
TOTAL GENERAL (b + c + d + e + f + g + h + i + j + k + l)		55,00	11,52	66,52	45,10	20,23	65,33

(1) Les grades ou emplois sont désignés conformément à la circulaire n° NOR : INTB9500102C du 23 mars 1995. Les emplois fonctionnels sont également comptabilisés dans leur filière d'origine.

(2) Catégories : A, B ou C.

(3) Emplois budgétaires créés par l'assemblée délibérante. Les emplois permanents à temps complet sont comptabilisés pour une unité, les emplois à temps non complet sont comptabilisés à hauteur de la quotité de travail prévue par la délibération créant l'emploi.

(4) Equivalent temps plein annuel travaillé (ETPT). Le décompte est proportionnel à l'activité des agents, mesurée par leur quotité de temps de travail et par leur période d'activité sur l'année :

ETPT = Effectifs physiques * quotité de temps de travail * période d'activité dans l'année

Exemple : un agent à temps plein (quotité de travail = 100 %) présent toute l'année correspond à 1 ETPT ; un agent à temps partiel, à 80 % (quotité de travail = 80 %) présent toute l'année correspond à 0,8 ETPT ; un agent à temps partiel, à 80 % (quotité de travail = 80 %) présent la moitié de l'année (ex : CDD de 6 mois, recrutement à mi-année) correspond à 0,4 ETPT (0,8 * 6 / 12).

(5) Emplois dont les missions ne correspondent pas à un cadre d'emploi existant.

IV – ÉTATS ANNEXÉS

B – ANNEXES PATRIMONIALES – ETAT DU PERSONNEL AU 31/12/N

B9

B9 - ETAT DU PERSONNEL AU 31/12/N (suite)

AGENTS NON TITULAIRES EN FONCTION AU 31/12/N	CATEGORIES (1)	SECTEUR (2)	REMUNERATION (3)		CONTRAT	
			Indice (8)	Euros	Fondement du contrat (4)	Nature du contrat (5)
Agents occupant un emploi permanent (6)				0,00		
Adjoint administratif	C	ADM	367	0,00	A L332-8 2° CGFP	CDD
Adjoint administratif	C	ADM	381	0,00	A L332-8 2° CGFP	CDD
Adjoint d'animation territorial	C	ANIM	367	0,00	A L332-8 2° CGFP	CDD
Adjoint d'animation territorial principal de 2ème classe	C	ANIM	368	0,00	A L332-8 2° CGFP	CDD
Adjoint technique	C	TECH	371	0,00	A L332-8 2° CGFP	CDD
Adjoint technique	C	TECH	367	0,00	A L332-8 2° CGFP	CDD
Agent de maîtrise	C	TECH	465	0,00	A L332-8 2° CGFP	CDD
Apprenti		OTR		0,00	A Apprentissage	CDD
Attaché	A	ADM	611	0,00	A L332-8 2° CGFP	CDD
Rédacteur	B	ADM	389	0,00	A L332-8 2° CGFP	CDD
Agents occupant un emploi non permanent (7)				0,00		
Adjoint du patrimoine	B	CULT	367	0,00	A L332-24 CGFP	CDD
Adjoint technique	B	TECH	367	0,00	A L332-13 CGFP	CDD
TOTAL GENERAL				0,00		

(1) CATEGORIES: A, B et C.

(2) SECTEUR ADM : Administratif.
 TECH : Technique.
 URB : Urbanisme (dont aménagement urbain).
 S : Social.
 MS : Médico-social.
 MT : Médico-technique.
 SP : Sportif.
 CULT : Culturel
 ANIM : Animation.
 POL : Police.
 POMP : Sapeurs-pompiers.
 X : Emplois non cités.

(3) REMUNERATION : Référence à un indice brut (indiquer le niveau de l'indice brut) de la fonction publique ou en euros annuels bruts (indiquer l'ensemble des éléments de la rémunération brute annuelle).

(4) CONTRAT : Motif du contrat (code général de la fonction publique - CGFP) :
 332-23-1° : Accroissement temporaire d'activité pour une durée maximale de douze mois.
 332-23-2° : Accroissement saisonnier d'activité pour une durée maximale de six mois.
 332-24 : Contrat de projet pour une durée minimale d'un an et une durée maximale fixée par les parties dans la limite de six ans
 332-13 : Remplacement d'un fonctionnaire autorisé à servir à temps partiel ou indisponible.
 332-14 : Vacance temporaire d'un emploi.
 332-8-1° : Absence de cadre d'emplois de fonctionnaires susceptibles d'assurer les fonctions correspondantes.
 332-8-2° : Justifié par les besoins des services ou la nature des fonctions, sous réserve qu'aucun fonctionnaire territorial n'a pu être recruté dans les conditions prévues par le CGFP.
 332-8-3° : Communes de moins de 1 000 habitants et groupements de communes regroupant moins de 15 000 habitants.
 332-8-4° : Communes nouvelles issues de fusion de communes de moins de 1 000 habitants, pendant trois ans suivant la création, et le cas échéant, jusqu'au premier renouvellement du conseil municipal.
 332-8-5° : Autres collectivités territoriales ou établissements mentionnés à l'article L. 4, pour les emplois dont la quotité de temps de travail est inférieure à 50 %.
 332-8-6° : Emplois des communes (- 2 000 hab.) et des groupements de communes (-10 000 hab.) dont la création ou suppression dépend de la décision d'une autorité.
 327-5 : Contractuel territorial sur emploi permanent - peut être nommé en qualité de fonctionnaire stagiaire par l'autorité territoriale.
 332-10 : Contrat à durée indéterminée en application de l'article L. 332-8 avec un agent contractuel territorial qui justifie d'une durée de services publics de six ans au moins.
 332-11 : Contrat à durée indéterminée lorsque l'agent contractuel territorial concerné remplit avant l'échéance de son contrat les conditions d'ancienneté mentionnées à l'article L. 332-10.
 326_352 : Modalités particulières : recrutement sans concours, parcours d'accès à la fonction publique, personnes en situation de handicap (CGFP art. L326 et L.352).
 343-1_343-3 : Emplois supérieurs de la fonction publique territoriale (emplois fonctionnels de direction).
 333-1_333-10 : Collaborateurs de cabinet.
 333-12 : Collaborateurs de groupes d'élus.
 A : Autres.

- (5) Indiquer si l'agent contractuel est titulaire d'un contrat à durée déterminée (CDD) ou d'un contrat à durée indéterminée (CDI). Les contrats particuliers devront être labellisés « A / autres » et feront l'objet d'une précision (ex : 327-5, 332-10 et 332-11 du CGFP.
- (6) Occupent un emploi permanent de la fonction publique territoriale, les agents non titulaires recrutés sur le fondement des articles 332-8, 332-13, 332-14, 326, 352 du CGFP , ainsi que les agents qui sont titulaires d'un contrat à durée déterminée (CDD) ou d'un contrat à durée indéterminée (CDI).
- (7) Occupent un emploi non permanent de la fonction publique territoriale, les agents non titulaires recrutés sur le fondement des articles 332-23, 332-24, 333-1 à 333-10 et 333-12.
- (8) Si un contrat fixe comme référence de rémunération un traitement hors échelle, il convient de mentionner le chevron conformément à l'article 6 décret 85-1148 du 20 octobre 1985.

IV – ÉTATS ANNEXÉS**B - ÉTATS ANNEXÉS PATRIMONIAUX****LISTE DES ORGANISMES DANS LESQUELS LA COLLECTIVITE A PRIS UN ENGAGEMENT FINANCIER****B10****LISTE DES ORGANISMES DANS LESQUELS LA COLLECTIVITE A PRIS UN ENGAGEMENT FINANCIER**

Les documents financiers et comptables de ces organismes sont mis à la disposition du public à Site internet Mairie (1).
Toute personne a le droit de demander communication à ses frais.

Nature de l'engagement (2)	Nom de l'organisme	Raison sociale de l'organisme	Nature juridique de l'organisme	Montant de l'engagement
Délégation de service public (3) (4)				
17/12/2009 - Concession	CREMATORIUM DE LA BALME	SAS CREMATORIUM DE LA BALME	Personne Morale de Droit Privée	0,00
Détention d'une part du capital				
Garantie ou cautionnement d'un emprunt				
Subventions supérieures à 75 000 € ou représentant plus de 50 % du produit figurant au compte de résultat de l'organisme				
Autres				

(1) Hôtel de la collectivité et autres lieux publics désignés par la collectivité.

(2) Indiquer la date de la décision (délibérations, contrats ou décisions de l'exécutif).

(3) Préciser la nature de la délégation (concession, affermage, régie intéressée...).

(4) Les délégations pour lesquels un engagement hors bilan est constaté font l'objet d'une reprise dans l'état relatif aux autres engagements donnés.



IV – ANNEXES

ELEMENTS DU BILAN

**ETAT DE VENTILATION DES DEPENSES LIEES A LA GESTION DE LA CRISE SANITAIRE DU
 COVID-19 – SECTION DE FONCTIONNEMENT**

B11.1

B11.1 – SECTION DE FONCTIONNEMENT

DEPENSES – MANDATS EMIS		
Article (1)	Libellé (1)	Montant
011	Charges à caractère général	0,00
012	Charges de personnel et frais assimilés	0,00
016	APA	0,00
017	RSA / Régularisations de RMI	0,00
65	Autres charges de gestion courante	0,00
66	Charges financières	0,00
67	Charges spécifiques	0,00
68	Dotations aux provisions, dépréciations	0,00
014	Atténuations de produits	0,00
Total des dépenses réelles		0,00
042	<i>Opérations ordre transf. entre sections</i>	0,00
043	<i>Opérations ordre intérieur de la section</i>	0,00
Total des dépenses d'ordre		0,00
TOTAL GENERAL		0,00

(1) Détailler les chapitres budgétaires par article conformément au plan de comptes appliqué par la commune ou l'établissement.

SLOW

IV – ANNEXES
ELEMENTS DU BILAN
ETAT DE VENTILATION DES DEPENSES LIEES A LA GESTION DE LA CRISE SANITAIRE DU COVID-19 – SECTION D'INVESTISSEMENT
B11.2

B11.2 – SECTION D'INVESTISSEMENT

DEPENSES – MANDATS EMIS		
Article (1)	Libellé (1)	Montant
10	Dotations, fonds divers et réserves	0,00
13	Subventions d'investissement	0,00
16	Emprunts et dettes assimilées	0,00
018	RSA	0,00
20	Immobilisations incorporelles (hors opérations)	0,00
204	Subventions d'équipement versées (hors opérations)	0,00
21	Immobilisations corporelles (hors opérations)	0,00
22	Immobilisations reçues en affectation (hors opérations)	0,00
23	Immobilisations en cours (hors opérations)	0,00
26	Participations et créances rattachées	0,00
27	Autres immobilisations financières	0,00
Opérations d'équipement (1 ligne par opération)		
Opérations pour compte de tiers (1 ligne par opération)		
Total des dépenses réelles		0,00
040	Opérations ordre transf. entre sections	0,00
041	Opérations patrimoniales	0,00
Total des dépenses d'ordre		0,00
TOTAL GENERAL		0,00

(1) Détailler les chapitres budgétaires par article conformément au plan de comptes appliqué par la commune ou l'établissement.



IV – ANNEXES

ANNEXES BUDGETAIRES
EQUILIBRE BUDGETAIRE

C1.1

DISPONIBILITE DE RESSOURCES PROPRES PROVENANT DES EXERCICES ANTERIEURS

Solde de la section d'investissement de l'exercice N-1

	Ressources propres issues de l'exercice N-1
Solde d'exécution 001 (A) montant négatif si déficit (D001) montant positif si excédent (R001)	3 485 047,86
Solde des RAR (B) montant négatif si déficit montant positif si excédent	1 847 060,93
Solde de la section investissement de l'exercice N-1 (Solde I = A + B) Solde positif : excédent de financement Solde négatif : besoin de financement	5 332 108,79

Disponibilité des ressources propres provenant des exercices antérieurs après financement de la section investissement de l'exercice N-1

	Ressources propres issues de l'exercice N-1
Affectation au 1068 suite au CA de l'exercice N-1 (C)	0,00
Solde de la section investissement de l'exercice N-1 (Solde I) Solde positif : excédent de financement Solde négatif : besoin de financement	5 332 108,79
Disponibilité de ressources propres des exercices antérieurs (Solde II = C + Solde I) Solde positif : ressources disponibles pour la couverture de l'annuité Solde négatif : absence de ressources propres provenant des exercices antérieurs pour la couverture de l'annuité	5 332 108,79

COUVERTURE DE L'ANNUITE DE LA DETTE PAR LES RESSOURCES PROPRES - PETIT EQUILIBRE

	Crédits ouverts/reportés (2)	Réalizations (3)	Restes à réaliser au 31/12/N (4)	Total
		(a)	(b)	(c = a + b)
Dépenses de l'exercice à couvrir par des ressources propres (D)(1)	643 700,00	624 378,62	464 515,65	1 088 894,27
Ressources propres externes et internes de l'exercice (E)(1)	2 218 477,27	2 059 770,68	3 502 996,03	5 562 766,71
Solde des opérations de l'exercice (Solde III = E - D)	1 574 777,27	1 435 392,06	3 038 480,38	4 473 872,44
Solde d'exécution 001 (A) montant négatif si déficit (D001) montant positif si excédent (R001)	3 485 047,86			3 485 047,86
Affectation au 1068 suite au CA de l'exercice N-1 (C)	0,00	0,00		0,00
Solde des opérations liées à l'exercice N-1 (Solde IV = A + C)	3 485 047,86			3 485 047,86
Couverture de l'annuité de la dette (Solde V = Solde III + Solde IV) Solde positif : annuité de la dette couverte Solde négatif : annuité de la dette non couverte				7 958 920,30

(1) BP+BS+DM + RAR N-1. Le détail est présenté aux états suivants : "Equilibre budgétaire - Dépenses" et "Equilibre budgétaire - Recette"

(2) Cumul des crédits de l'exercice votés ou reportés

(3) Mandats et titres émis

(4) Il s'agit des restes à réaliser établis conformément à la comptabilité d'engagement annuelle

IV – ÉTATS ANNEXÉS

C – ÉTATS ANNEXÉS BUDGÉTAIRES – EQUILIBRE BUDGETAIRE – DEPENSES

DEPENSES A COUVRIR PAR DES RESSOURCES PROPRES

Art. (1)	Libellé (1)	Crédits de l'exercice (BP + BS + DM + RAR N-1)	Réalisations
DEPENSES TOTALES A COUVRIR PAR DES RESSOURCES PROPRES = A + B		643 700,00	624 378,62
16 Emprunts et dettes assimilées (A)		547 000,00	532 874,21
1631	Emprunts obligataires	0,00	0,00
1641	Emprunts en euros	547 000,00	532 874,21
1643	Emprunts en devises	0,00	0,00
16441	Opérations afférentes à l'emprunt	0,00	0,00
1671	Avances consolidées du Trésor	0,00	0,00
1672	Emprunts sur comptes spéciaux du Trésor	0,00	0,00
1678	Autres emprunts et dettes	0,00	0,00
1681	Autres emprunts	0,00	0,00
1682	Bons à moyen terme négociables	0,00	0,00
1687	Autres dettes	0,00	0,00
Dépenses et transferts à déduire des ressources propres (B)		96 700,00	91 504,41
10...	<i>Reprise de dotations, fonds divers et réserves</i>		
10...	Reversement de dotations, fonds divers et réserves		
10226	Taxe d'aménagement	5 000,00	3 247,71
139	<i>Subv. invest. transférées cpte résultat</i>	91 700,00	88 256,70

(1) Détailler les chapitres budgétaires par article conformément au plan de comptes.

IV – ÉTATS ANNEXÉS

C – ÉTATS ANNEXÉS BUDGÉTAIRES – EQUILIBRE BUDGETAIRE – RECETTES

RESSOURCES PROPRES

Art. (1)	Libellé (1)	Crédits de l'exercice (BP + BS + DM + RAR N-1)	Réalisations
RECETTES (RESSOURCES PROPRES) = a + b		2 218 477,27	III 2 059 770,68
Ressources propres externes de l'année (a)		300 520,84	237 595,42
10222	FCTVA	223 520,84	223 520,84
10226	Taxe d'aménagement (2)	77 000,00	14 074,58
10227	Versement pour sous densité	0,00	0,00
10228	Autres fonds d'investissement	0,00	0,00
13146	Attributions compensation investissement	0,00	0,00
13156	Attributions compensation investissement	0,00	0,00
13246	Attributions compensation investissement	0,00	0,00
13256	Attributions compensation investissement	0,00	0,00
138	Autres subventions invest. non transf.	0,00	0,00
26...	Participations et créances rattachées		
27...	Autres immobilisations financières		
Ressources propres internes de l'année (b) (3)		1 917 956,43	1 822 175,26
15...	Provisions pour risques et charges		
169	Primes de remboursement des obligations	0,00	0,00
26...	Participations et créances rattachées		
27...	Autres immobilisations financières		
28...	Amortissement des immobilisations		
2802	Frais liés à la réalisation de document	13 000,00	13 016,44
28031	Frais d'études	38 500,00	58 869,28
280415342	IC : Bâtiments, installations	13 000,00	12 027,60
2804182	Autres org pub - Bât. et installations	0,00	27 371,40
2805	Licences, logiciels, droits similaires	0,00	10 086,29
28121	Plantations d'arbres et d'arbustes	2 500,00	3 255,45
28128	Autres aménagements de terrains	251 000,00	240 312,91
281311	Bâtiments administratifs	1 500,00	1 081,00
281312	Bâtiments scolaires	6 500,00	5 803,27
281314	Bâtiments culturels et sportifs	15 000,00	15 415,61
281316	Equipements de cimetière	45 000,00	42 740,41
281318	Autres bâtiments publics	7 000,00	6 500,16

Art. (1)	Libellé (1)	Crédits de l'exercice (BP + BS + DM + RAR N-1)	
281321	Immeubles de rapport	328 000,00	319 358,85
281328	Autres bâtiments privés	1 000,00	483,00
281351	Bâtiments publics	11 000,00	10 932,10
281352	Bâtiments privés	500,00	390,00
28151	Réseaux de voirie	85 000,00	101 427,06
28152	Installations de voirie	30 000,00	36 486,36
281538	Autres réseaux	442 000,00	444 640,97
281568	Autre matériel, outillage incendie	23 500,00	23 126,99
281571	Matériel ferroviaire	3 000,00	0,00
281572	Matériel technique scolaire	0,00	2 916,00
2815731	Matériel roulant	108 000,00	88 064,44
2815738	Autre matériel et outillage de voirie	64 000,00	62 249,80
28158	Autres inst., matériel, outil. techniques	5 500,00	5 853,59
281828	Autres matériels de transport	38 500,00	37 122,85
281831	Matériel informatique scolaire	34 500,00	30 144,52
281838	Autre matériel informatique	56 500,00	51 927,96
281841	Matériel de bureau et mobilier scolaire	16 000,00	15 151,36
281848	Autres matériels de bureau et mobiliers	52 000,00	50 386,00
28185	Matériel de téléphonie	6 000,00	4 217,99
28188	Autres immo. corporelles	141 000,00	100 815,60
29...	Dépréciations des immobilisations		
31...	Matières premières (et fournitures) (4)		
33...	En-cours de production de biens (4)		
35...	Stocks de produits (4)		
39...	Dépréciation des stocks et en-cours		
481...	Charges à rép. sur plusieurs exercices		
49...	Dépréciation des comptes de tiers		
59...	Dépréciation des comptes financiers		
024	Produits des cessions d'immobilisations	18 500,00	0,00
021	Virement de la section de fonctionnement	60 456,43	0,00

(1) Les comptes 15, 169, 26, 27, 28, 29, 39, 481, 49 et 59 sont à détailler conformément au plan de comptes.

(2) Le compte 10226 peut être utilisé uniquement par les communes et les établissements publics à fiscalité propre.

(3) Les comptes 15, 29, 39, 49 et 59 sont présentés uniquement si la collectivité applique le régime des provisions budgétaires.

(4) Les comptes 31, 33 et 35 ne peuvent être utilisés que pour les budgets utilisant la comptabilité de stock. Par conséquent, seuls les budgets retraçant les dépenses et les recettes d'un lotissement ou d'une ZAC peuvent utiliser les comptes susmentionnés.

IV – ÉTATS ANNEXÉS

C – ÉTATS ANNEXÉS BUDGÉTAIRES – AUTORISATIONS DE PROGRAMME

SITUATION DES AUTORISATIONS DE PROGRAMME ET CREDITS DE PAIEMENT

AUTORISATION DE PROGRAMME *		Chapitre (s)	Stocks AP votées disponibles à l'affectation (exercices antérieurs)	AP votées dans l'année	AP affectées non couvertes par des CP réalisés au 01/01/N (1)	Flux d'AP affectées dans l'année (2)	AP affectées annulées (3)	Stock d'AP affectées restant à financer (4) = (1) + (2) - (3)	CP mandatés au budget de l'année N (5)	AP affectées non couvertes par des CP mandatés au 31/12/N (6) = (4) - (5)
Numéro	Libellé									
2024-1	Aménagement Route des Carasses	21, 23	1 162 000,00	1 478 000,00	287 665,00	1 265 335,00	0,00	1 553 000,00	840 944,62	712 055,38
2023-6	Aménagement du domaine du Tornet	21, 23	4 065 983,00	-65 983,00	795 387,06	1 476 113,00	0,00	2 271 500,06	2 147 751,15	123 748,91
2023-3	Construction d'un équipement sportif multifonctionnel (Vestiaires de sport et d'une salle)	21, 23, 20	1 778 551,00	99 449,00	96 748,20	781 935,00	0,00	878 683,20	869 694,54	8 988,66
2023-2	Construction d'une Crèche	23	1 988 359,00	419 373,00	696 854,09	853 146,00	0,00	1 550 000,09	1 433 154,78	116 845,31
2023-4	Groupe scolaire Avully - Agrandissement Cantine	23	450 000,00	157 762,00	52 764,98	525 842,00	0,00	578 606,98	572 065,22	6 541,76
2023-5	Local commercial - Centre-bourg	21, 20	450 000,00	350 000,00	450 000,00	225 000,00	0,00	675 000,00	373 967,00	301 033,00
2023-1	Requalification du Centre-Bourg	21, 23	5 374 061,00	-899 061,00	1 633 531,40	0,00	946 531,00	687 000,40	223 967,17	463 033,23
TOTAL			15 268 954,00	1 539 540,00	4 012 950,73	5 127 371,00	946 531,00	8 193 790,73	6 461 544,48	1 732 246,25

* Le détail par programme n'est à renseigner qu'à compter des AP votées en 2005.

(1) Il s'agit des AP affectées antérieurement à l'exercice N et non encore entièrement couvertes par les CP des années antérieures.

(2) Il s'agit des AP votées avant ou pendant l'exercice N et affectées pendant celui-ci.

(6) Il s'agit des AP non encore intégralement couvertes à la fin de l'exercice N.

	N-3	N-2	N-1	N
Ratio de couverture des AP affectées (6) / (5)	0,00	19,74	36,87	0,00

IV – ÉTATS ANNEXÉS

C – ÉTATS ANNEXÉS BUDGÉTAIRES – AUTORISATIONS D'ENGAGEMENT

SITUATION DES AUTORISATIONS D'ENGAGEMENT ET CREDITS DE PAIEMENT

AUTORISATION D'ENGAGEMENT *		Chapitre (s)	Stocks AE votées disponibles à l'affectation (exercices antérieurs)	AE votées dans l'année	AE affectées non couvertes par des CP réalisés au 01/01/N (1)	Flux d'AE affectées dans l'année (2)	AE affectées annulées (3)	Stock d'AE affectées restant à financer (4) = (1) + (2) - (3)	CP mandatés au budget de l'année N (5)	AE affectées non couvertes par des CP mandatés au 31/12/N (6) = (4) - (5)
Numéro	Libellé									
TOTAL			0,00	0,00	0,00	0,00	0,00	0,00	0,00	0,00

* Le détail par engagement n'est à renseigner qu'à compter des AE votées en 2005.

(1) Il s'agit des AE affectées antérieurement à l'exercice N et non encore entièrement couvertes par les CP des années antérieures.

(2) Il s'agit des AE votées avant ou pendant l'exercice N et affectées pendant celui-ci.

(6) Il s'agit des AE non encore intégralement couvertes à la fin de l'exercice N.

	N-3	N-2	N-1	N
Ratio de couverture des AE affectées (6) / (5)	0,00	0,00	0,00	0,00

IV – ÉTATS ANNEXÉS

IMPACT DU BUDGET POUR LA TRANSITION ECOLOGIQUE – REPARTITION
NATURE

C3.1

Présentation agrégée par nature

Type de dépense (2)		Total des dépenses (mandatées) (3)	Favorables	Mixtes	Défavorables	Neutres	Non cotées
A105	Subventions d'investissement versées	40 202,42	0,00	0,00	40 202,42	0,00	0,00
A110	Autres immobilisations incorporelles	55 703,18	18 782,68	0,00	27 808,80	9 111,70	0,00
A115	Immobilisations incorporelles en cours	0,00	0,00	0,00	0,00	0,00	0,00
A120	Terrains	431 593,01	22 263,76	0,00	382 936,50	26 392,75	0,00
A125	Constructions	549 608,92	91 187,68	0,00	6 324,59	452 096,65	0,00
A130	Réseaux et installations de voirie	802 969,00	376,51	0,00	697 078,54	105 513,95	0,00
A135	Réseaux divers	189 441,88	3 815,60	0,00	185 626,28	0,00	0,00
A140	Installations techniques, agencements et matériel	73 224,04	0,00	0,00	57 561,39	15 662,65	0,00
A145	Immobilisations mises en concessions ou afferchées	0,00	0,00	0,00	0,00	0,00	0,00
A150	Autres immobilisations corporelles	141 153,15	10 208,64	0,00	130 747,72	196,79	0,00
A155	Immobilisations corporelles en cours	6 002 795,72	3 462 757,14	55 871,75	2 336 272,80	147 894,03	0,00
A165	Immobilisations financières	89 881,37	0,00	0,00	0,00	89 881,37	0,00
A225	Opérations pour le compte de tiers	0,00	0,00	0,00	0,00	0,00	0,00
TOTAL		8 376 572,69	3 609 392,01	55 871,75	3 864 559,04	846 749,89	0,00

AXE 1 : LUTTE CONTRE LE CHANGEMENT CLIMATIQUE (1)

Type de dépense (2)		Total des dépenses (mandatées) (3)	Favorables	Défavorables	Neutres	Non cotées
A105	Subventions d'investissement versées	40 202,42	0,00	40 202,42	0,00	0,00
A110	Autres immobilisations incorporelles	55 703,18	11 424,00	27 808,80	16 470,38	0,00
A115	Immobilisations incorporelles en cours	0,00	0,00	0,00	0,00	0,00
A120	Terrains	431 593,01	20 956,36	382 936,50	27 700,15	0,00
A125	Constructions	549 608,92	91 187,68	0,00	458 421,24	0,00
A130	Réseaux et installations de voirie	802 969,00	376,51	697 078,54	105 513,95	0,00
A135	Réseaux divers	189 441,88	3 815,60	0,00	185 626,28	0,00
A140	Installations techniques, agencements et matériel	73 224,04	0,00	57 561,39	15 662,65	0,00
A145	Immobilisations mises en concessions ou affermées	0,00	0,00	0,00	0,00	0,00
A150	Autres immobilisations corporelles	141 153,15	10 208,64	130 747,72	196,79	0,00
A155	Immobilisations corporelles en cours	6 002 795,72	3 462 757,14	1 005 808,15	1 534 230,43	0,00
A165	Immobilisations financières	89 881,37	0,00	0,00	89 881,37	0,00
A225	Opérations pour le compte de tiers	0,00	0,00	0,00	0,00	0,00
TOTAL		8 376 572,69	3 600 725,93	2 342 143,52	2 433 703,24	0,00

AXE 2 : ADAPTATION AU CHANGEMENT CLIMATIQUE ET PREVENTIION DES RISQUES NATURELS (1)

Type de dépense (2)		Total des dépenses (mandatées) (3)	Favorables	Défavorables	Neutres	Non cotées
A105	Subventions d'investissement versées	40 202,42	0,00	0,00	0,00	40 202,42
A110	Autres immobilisations incorporelles	55 703,18	0,00	0,00	0,00	55 703,18
A115	Immobilisations incorporelles en cours	0,00	0,00	0,00	0,00	0,00
A120	Terrains	431 593,01	0,00	0,00	0,00	431 593,01
A125	Constructions	549 608,92	0,00	0,00	0,00	549 608,92
A130	Réseaux et installations de voirie	802 969,00	0,00	0,00	0,00	802 969,00
A135	Réseaux divers	189 441,88	0,00	0,00	0,00	189 441,88
A140	Installations techniques, agencements et matériel	73 224,04	0,00	0,00	0,00	73 224,04
A145	Immobilisations mises en concessions ou affermées	0,00	0,00	0,00	0,00	0,00
A150	Autres immobilisations corporelles	141 153,15	0,00	0,00	0,00	141 153,15
A155	Immobilisations corporelles en cours	6 002 795,72	0,00	0,00	0,00	6 002 795,72
A165	Immobilisations financières	89 881,37	0,00	0,00	0,00	89 881,37
A225	Opérations pour compte de tiers	0,00	0,00	0,00	0,00	0,00
TOTAL		8 376 572,69	0,00	0,00	0,00	8 376 572,69

AXE 3 : GESTION DES RESSOURCES EN EAU (1)

Type de dépense (2)		Total des dépenses (mandatées) (3)	Favorables	Défavorables	Neutres	Non cotées
A105	Subventions d'investissement versées	40 202,42	0,00	0,00	0,00	40 202,42
A110	Autres immobilisations incorporelles	55 703,18	0,00	0,00	0,00	55 703,18
A115	Immobilisations incorporelles en cours	0,00	0,00	0,00	0,00	0,00
A120	Terrains	431 593,01	0,00	0,00	0,00	431 593,01
A125	Constructions	549 608,92	0,00	0,00	0,00	549 608,92
A130	Réseaux et installations de voirie	802 969,00	0,00	0,00	0,00	802 969,00
A135	Réseaux divers	189 441,88	0,00	0,00	0,00	189 441,88
A140	Installations techniques, agencements et matériel	73 224,04	0,00	0,00	0,00	73 224,04
A145	Immobilisations mises en concessions ou affermées	0,00	0,00	0,00	0,00	0,00
A150	Autres immobilisations corporelles	141 153,15	0,00	0,00	0,00	141 153,15
A155	Immobilisations corporelles en cours	6 002 795,72	0,00	0,00	0,00	6 002 795,72
A165	Immobilisations financières	89 881,37	0,00	0,00	0,00	89 881,37
A225	Opérations pour compte de tiers	89 881,37	0,00	0,00	0,00	89 881,37
TOTAL		8 376 572,69	0,00	0,00	0,00	8 376 572,69

AXE 4 : TRANSITION VERS L'ECONOMIE CIRCULAIRE, GESTION DES DECHETS, PREVENTION DES RISQUES TECHNOLOGIQUES (1)

Type de dépense (2)		Total des dépenses (mandatées) (3)	Favorables	Défavorables	Neutres	Non cotées
A105	Subventions d'investissement versées	40 202,42	0,00	0,00	0,00	40 202,42
A110	Autres immobilisations incorporelles	55 703,18	0,00	0,00	0,00	55 703,18
A115	Immobilisations incorporelles en cours	0,00	0,00	0,00	0,00	0,00
A120	Terrains	431 593,01	0,00	0,00	0,00	431 593,01
A125	Constructions	549 608,92	0,00	0,00	0,00	549 608,92
A130	Réseaux et installations de voirie	802 969,00	0,00	0,00	0,00	802 969,00
A135	Réseaux divers	189 441,88	0,00	0,00	0,00	189 441,88
A140	Installations techniques, agencements et matériel	73 224,04	0,00	0,00	0,00	73 224,04
A145	Immobilisations mises en concessions ou affermées	0,00	0,00	0,00	0,00	0,00
A150	Autres immobilisations corporelles	141 153,15	0,00	0,00	0,00	141 153,15
A155	Immobilisations corporelles en cours	6 002 795,72	0,00	0,00	0,00	6 002 795,72
A165	Immobilisations financières	89 881,37	0,00	0,00	0,00	89 881,37
A225	Opérations pour compte de tiers	0,00	0,00	0,00	0,00	0,00
TOTAL		8 376 572,69	0,00	0,00	0,00	8 376 572,69

AXE 5 : LUTTE CONTRE LES POLLUTIONS DE L'AIR ET DES SOLS (1)

Type de dépense (2)		Total des dépenses (mandatées) (3)	Favorables	Défavorables	Neutres	Non cotées
A105	Subventions d'investissement versées	40 202,42	0,00	0,00	0,00	40 202,42
A110	Autres immobilisations incorporelles	55 703,18	0,00	0,00	0,00	55 703,18
A115	Immobilisations incorporelles en cours	0,00	0,00	0,00	0,00	0,00
A120	Terrains	431 593,01	0,00	0,00	0,00	431 593,01
A125	Constructions	549 608,92	0,00	0,00	0,00	549 608,92
A130	Réseaux et installations de voirie	802 969,00	0,00	0,00	0,00	802 969,00
A135	Réseaux divers	189 441,88	0,00	0,00	0,00	189 441,88
A140	Installations techniques, agencements et matériel	73 224,04	0,00	0,00	0,00	73 224,04
A145	Immobilisations mises en concessions ou affermées	0,00	0,00	0,00	0,00	0,00
A150	Autres immobilisations corporelles	141 153,15	0,00	0,00	0,00	141 153,15
A155	Immobilisations corporelles en cours	6 002 795,72	0,00	0,00	0,00	6 002 795,72
A165	Immobilisations financières	89 881,37	0,00	0,00	0,00	89 881,37
A225	Opérations pour compte de tiers	0,00	0,00	0,00	0,00	0,00
TOTAL		8 376 572,69	0,00	0,00	0,00	8 376 572,69

AXE 6 : PRESERVATION DE LA BIODIVERSITE, PROTECTION DES ESPACES NATURELS, AGRICOLES ET SYLVICOLES (1)

Type de dépense (2)		Total des dépenses (mandatées) (3)	Favorables	Défavorables	Neutres	Non cotées
A105	Subventions d'investissement versées	40 202,42	0,00	40 202,42	0,00	0,00
A110	Autres immobilisations incorporelles	55 703,18	7 358,68	27 808,80	20 535,70	0,00
A115	Immobilisations incorporelles en cours	0,00	0,00	0,00	0,00	0,00
A120	Terrains	431 593,01	22 263,76	0,00	409 329,25	0,00
A125	Constructions	549 608,92	0,00	6 324,59	543 284,33	0,00
A130	Réseaux et installations de voirie	802 969,00	376,51	24 259,68	778 332,81	0,00
A135	Réseaux divers	189 441,88	3 815,60	185 626,28	0,00	0,00
A140	Installations techniques, agencements et matériel	73 224,04	0,00	0,00	73 224,04	0,00
A145	Immobilisations mises en concessions ou affermées	0,00	0,00	0,00	0,00	0,00
A150	Autres immobilisations corporelles	141 153,15	0,00	0,00	141 153,15	0,00
A155	Immobilisations corporelles en cours	6 002 795,72	2 085 474,11	1 386 336,40	2 530 985,21	0,00
A165	Immobilisations financières	89 881,37	0,00	0,00	89 881,37	0,00
A225	Opérations pour compte de tiers	0,00	0,00	0,00	0,00	0,00
TOTAL		8 376 572,69	2 119 288,66	1 670 558,17	4 586 725,86	0,00

(1) Les objectifs de transition écologique mentionnés au 1° du IV de l'article 191 de la loi du 29 décembre 2023 correspondent aux six axes de l'article 19 du règlement (UE) 2020/852 du Parlement européen et du Conseil du 18 juin 2020 sur l'établissement d'un cadre visant à favoriser les investissements durables et modifiant le règlement (UE) 2019/2088 du Parlement européen et du Conseil du 27 novembre 2019 sur la publication d'informations en matière de durabilité dans le secteur des services financiers :

Axe 1° atténuation du changement climatique ;

Axe 2° adaptation au changement climatique et prévention des risques naturels ;

Axe 3° gestion des ressources en eau ;

Axe 4° transition vers une économie circulaire, gestion des déchets, prévention des risques technologiques ;

Axe 5° prévention et contrôle des pollutions de l'air et des sols ;

Axe 6° préservation de la biodiversité et protection des espaces naturels, agricoles et sylvicoles.

L'analyse de l'impact environnemental des dépenses visées est réalisée de manière obligatoire :

- à compter de l'exercice 2024 pour l'axe 1° ;

- à compter de l'exercice 2025 pour les axes 1° et 6°.

La cotation selon les autres axes est possible, mais facultative.

(2) Les dépenses pour lesquelles la contribution aux objectifs de transition écologique est présentée obligatoirement sont celles exécutées aux comptes suivants des budgets principaux et des budgets annexes soumis à l'instruction budgétaire et comptable M57 :

- 2031 « Frais d'études »,

- 2111 « Terrains nus »,

- 2115 « Terrains bâtis »,

- 2128 « Autres agencements et aménagements de terrains »,

- 21312 « Bâtiments scolaires »,

- 21318 « Autres bâtiments publics »,

- 21351 « Installations générales, agencements, aménagements des constructions - Bâtiments publics »,

- 21352 « Installations générales, agencements, aménagements des constructions - Bâtiments privés »,

- 2138 « Autres constructions »,

- 2151 « Réseaux de voirie »,

- 2152 « Installations de voirie »,

- 21821 « Matériel et transport ferroviaire »,

- 21828 « Autres matériels de transport »,

- 2312 « Agencements et aménagements de terrains en cours »,

- 2313 « Constructions en cours »,

- 2315 « Installations, matériel et outillage techniques en cours »,

- 2317 « Immobilisations reçues au titre d'une mise à disposition en cours ».

La cotation des autres natures de dépense est possible, mais facultative.

(3) Les dépenses d'investissement pour lesquelles la contribution aux objectifs de transition écologique est présentée s'entendent comme les dépenses réelles exécutées, hors remboursement des annuités d'emprunts à l'exception des remboursements correspondant à la dette liée à la part investissement des marchés de partenariat.

IV – ÉTATS ANNEXÉS

IMPACT DU BUDGET POUR LA TRANSITION ECOLOGIQUE – REPARTITION
FONCTION

C3.2

Présentation agrégée par fonction

Type de dépense (2)		Total des dépenses (mandatées) (3)	Favorables	Mixtes	Défavorables	Neutres	Non cotées
0	Services généraux	446 769,58	12 217,62	0,00	51 819,59	382 732,37	0,00
0-5	Fonds européens	0,00	0,00	0,00	0,00	0,00	0,00
1	Sécurité	42 158,31	0,00	0,00	10 070,40	32 087,91	0,00
2	Enseignement, formation professionnelle et apprentissage	630 835,84	1 790,90	0,00	615 149,41	13 895,53	0,00
3	Culture, vie sociale, jeunesse, sport et loisirs	1 285 086,71	69 762,11	0,00	1 170 330,75	44 993,85	0,00
4	Santé et action sociale (hors APA, RSA et régularisation RMI)	1 433 367,79	1 433 154,78	0,00	213,01	0,00	0,00
4-3	APA	0,00	0,00	0,00	0,00	0,00	0,00
4-4	RSA – Régularisation des RMI	0,00	0,00	0,00	0,00	0,00	0,00
5	Aménagement des territoires et habitat	471 605,75	49 298,41	0,00	358 848,82	63 458,52	0,00
6	Action économique	2 229 894,75	2 033 417,96	0,00	96 986,00	99 490,79	0,00
7	Environnement	5 228,99	1 307,40	0,00	3 921,59	0,00	0,00
8	Transports	1 691 913,18	1 542,83	55 871,75	1 517 017,05	117 481,55	0,00
TOTAL		8 236 860,90	3 602 492,01	55 871,75	3 824 356,62	754 140,52	0,00

AXE 1 : LUTTE CONTRE LE CHANGEMENT CLIMATIQUE (1)

Type de dépense (2)		Total des dépenses (mandatées) (3)	Favorables	Défavorables	Neutres	Non cotées
0	Services généraux	446 769,58	6 025,26	51 819,59	388 924,73	0,00
0-5	Fonds européens	0,00	0,00	0,00	0,00	0,00
1	Sécurité	42 158,31	0,00	10 070,40	32 087,91	0,00
2	Enseignement, formation professionnelle et apprentissage	630 835,84	1 790,90	43 084,19	585 960,75	0,00
3	Culture, vie sociale, jeunesse, sports et loisirs	1 285 086,71	69 762,11	351 596,29	863 728,31	0,00
4	Santé et action sociale (hors APA, RSA et régularisation RMI)	1 433 367,79	1 433 154,78	213,01	0,00	0,00
4-3	APA	0,00	0,00	0,00	0,00	0,00
4-4	RSA – Régularisations des RMI	0,00	0,00	0,00	0,00	0,00
5	Aménagement des territoires et habitat	471 605,75	49 298,41	201 814,82	220 492,52	0,00
6	Action économique	2 229 894,75	2 033 417,96	96 986,00	99 490,79	0,00
7	Environnement	5 228,99	0,00	0,00	5 228,99	0,00
8	Transports	1 691 913,18	376,51	1 546 356,80	145 179,87	0,00
TOTAL		8 236 860,90	3 593 825,93	2 301 941,10	2 341 093,87	0,00

AXE 2 : ADAPTATION AU CHANGEMENT CLIMATIQUE ET PREVENTIION DES RISQUES NATURELS (1)

Type de dépense (2)		Total des dépenses (mandatées) (3)	Favorables	Défavorables	Neutres	Non cotées
0	Services généraux	446 769,58	0,00	0,00	0,00	446 769,58
0-5	Fonds européens	0,00	0,00	0,00	0,00	0,00
1	Sécurité	42 158,31	0,00	0,00	0,00	42 158,31
2	Enseignement, formation professionnelle et apprentissage	630 835,84	0,00	0,00	0,00	630 835,84
3	Culture, vie sociale, jeunesse, sports et loisirs	1 285 086,71	0,00	0,00	0,00	1 285 086,71
4	Santé et action sociale (hors APA, RSA et régularisation RMI)	1 433 367,79	0,00	0,00	0,00	1 433 367,79
4-3	APA	0,00	0,00	0,00	0,00	0,00
4-4	RSA – Régularisations des RMI	0,00	0,00	0,00	0,00	0,00
5	Aménagement des territoires et habitat	471 605,75	0,00	0,00	0,00	471 605,75
6	Action économique	2 229 894,75	0,00	0,00	0,00	2 229 894,75
7	Environnement	5 228,99	0,00	0,00	0,00	5 228,99
8	Transports	1 691 913,18	0,00	0,00	0,00	1 691 913,18
TOTAL		8 236 860,90	0,00	0,00	0,00	8 236 860,90

AXE 3 : GESTION DES RESSOURCES EN EAU (1)

Type de dépense (2)		Total des dépenses (mandatées) (3)	Favorables	Défavorables	Neutres	Non cotées
0	Services généraux	446 769,58	0,00	0,00	0,00	446 769,58
0-5	Fonds européens	0,00	0,00	0,00	0,00	0,00
1	Sécurité	42 158,31	0,00	0,00	0,00	42 158,31
2	Enseignement, formation professionnelle et apprentissage	630 835,84	0,00	0,00	0,00	630 835,84
3	Culture, vie sociale, jeunesse, sports et loisirs	1 285 086,71	0,00	0,00	0,00	1 285 086,71
4	Santé et action sociale (hors APA, RSA et régularisation RMI)	1 433 367,79	0,00	0,00	0,00	1 433 367,79
4-3	APA	0,00	0,00	0,00	0,00	0,00
4-4	RSA – Régularisations des RMI	0,00	0,00	0,00	0,00	0,00
5	Aménagement des territoires et habitat	471 605,75	0,00	0,00	0,00	471 605,75
6	Action économique	2 229 894,75	0,00	0,00	0,00	2 229 894,75
7	Environnement	5 228,99	0,00	0,00	0,00	5 228,99
8	Transports	1 691 913,18	0,00	0,00	0,00	1 691 913,18
TOTAL		8 236 860,90	0,00	0,00	0,00	8 236 860,90

AXE 4 : TRANSITION VERS L'ECONOMIE CIRCULAIRE, GESTION DES DECHETS, PREVENTION DES RISQUES TECHNOLOGIQUES (1)

Type de dépense (2)		Total des dépenses (mandatées) (3)	Favorables	Défavorables	Neutres	Non cotées
0	Services généraux	446 769,58	0,00	0,00	0,00	446 769,58
0-5	Fonds européens	0,00	0,00	0,00	0,00	0,00
1	Sécurité	42 158,31	0,00	0,00	0,00	42 158,31
2	Enseignement, formation professionnelle et apprentissage	630 835,84	0,00	0,00	0,00	630 835,84
3	Culture, vie sociale, jeunesse, sports et loisirs	1 285 086,71	0,00	0,00	0,00	1 285 086,71
4	Santé et action sociale (hors APA, RSA et régularisation RMI)	1 433 367,79	0,00	0,00	0,00	1 433 367,79
4-3	APA	0,00	0,00	0,00	0,00	0,00
4-4	RSA – Régularisations des RMI	0,00	0,00	0,00	0,00	0,00
5	Aménagement des territoires et habitat	471 605,75	0,00	0,00	0,00	471 605,75
6	Action économique	2 229 894,75	0,00	0,00	0,00	2 229 894,75
7	Environnement	5 228,99	0,00	0,00	0,00	5 228,99
8	Transports	1 691 913,18	0,00	0,00	0,00	1 691 913,18
TOTAL		8 236 860,90	0,00	0,00	0,00	8 236 860,90

AXE 5 : LUTTE CONTRE LES POLLUTIONS DE L'AIR ET DES SOLS (1)

Type de dépense (2)		Total des dépenses (mandatées) (3)	Favorables	Défavorables	Neutres	Non cotées
0	Services généraux	446 769,58	0,00	0,00	0,00	446 769,58
0-5	Fonds européens	0,00	0,00	0,00	0,00	0,00
1	Sécurité	42 158,31	0,00	0,00	0,00	42 158,31
2	Enseignement, formation professionnelle et apprentissage	630 835,84	0,00	0,00	0,00	630 835,84
3	Culture, vie sociale, jeunesse, sports et loisirs	1 285 086,71	0,00	0,00	0,00	1 285 086,71
4	Santé et action sociale (hors APA, RSA et régularisation RMI)	1 433 367,79	0,00	0,00	0,00	1 433 367,79
4-3	APA	0,00	0,00	0,00	0,00	0,00
4-4	RSA – Régularisations des RMI	0,00	0,00	0,00	0,00	0,00
5	Aménagement des territoires et habitat	471 605,75	0,00	0,00	0,00	471 605,75
6	Action économique	2 229 894,75	0,00	0,00	0,00	2 229 894,75
7	Environnement	5 228,99	0,00	0,00	0,00	5 228,99
8	Transports	1 691 913,18	0,00	0,00	0,00	1 691 913,18
TOTAL		8 236 860,90	0,00	0,00	0,00	8 236 860,90

AXE 6 : PRESERVATION DE LA BIODIVERSITE, PROTECTION DES ESPACES NATURELS, AGRICOLES ET SYLVICOLES (1)

Type de dépense (2)		Total des dépenses (mandatées) (3)	Favorables	Défavorables	Neutres	Non cotées
0	Services généraux	446 769,58	6 511,80	0,00	440 257,78	0,00
0-5	Fonds européens	0,00	0,00	0,00	0,00	0,00
1	Sécurité	42 158,31	0,00	0,00	42 158,31	0,00
2	Enseignement, formation professionnelle et apprentissage	630 835,84	0,00	572 065,22	58 770,62	0,00
3	Culture, vie sociale, jeunesse, sports et loisirs	1 285 086,71	0,00	846 543,26	438 543,45	0,00
4	Santé et action sociale (hors APA, RSA et régularisation RMI)	1 433 367,79	0,00	0,00	1 433 367,79	0,00
4-3	APA	0,00	0,00	0,00	0,00	0,00
4-4	RSA – Régularisations des RMI	0,00	0,00	0,00	0,00	0,00
5	Aménagement des territoires et habitat	471 605,75	20 636,92	157 034,00	293 934,83	0,00
6	Action économique	2 229 894,75	2 033 417,96	0,00	196 476,79	0,00
7	Environnement	5 228,99	1 307,40	3 921,59	0,00	0,00
8	Transports	1 691 913,18	57 414,58	50 791,68	1 583 706,92	0,00
TOTAL		8 236 860,90	2 119 288,66	1 630 355,75	4 487 216,49	0,00

(1) Les objectifs de transition écologique mentionnés au 1° du IV de l'article 191 de la loi du 29 décembre 2023 correspondent aux six axes de l'article 19 du règlement (UE) 2020/852 du Parlement européen et du Conseil du 18 juin 2020 sur l'établissement d'un cadre visant à favoriser les investissements durables et modifiant le règlement (UE) 2019/2088 du Parlement européen et du Conseil du 27 novembre 2019 sur la publication d'informations en matière de durabilité dans le secteur des services financiers :

Axe 1° atténuation du changement climatique ;

Axe 2° adaptation au changement climatique et prévention des risques naturels ;

Axe 3° gestion des ressources en eau ;

Axe 4° transition vers une économie circulaire, gestion des déchets, prévention des risques technologiques ;

Axe 5° prévention et contrôle des pollutions de l'air et des sols ;

Axe 6° préservation de la biodiversité et protection des espaces naturels, agricoles et sylvicoles.

L'analyse de l'impact environnemental des dépenses visées est réalisée de manière obligatoire :

- à compter de l'exercice 2024 pour l'axe 1° ;

- à compter de l'exercice 2025 pour les axes 1° et 6°.

La cotation selon les autres axes est possible, mais facultative.

(2) Les dépenses pour lesquelles la contribution aux objectifs de transition écologique est présentée obligatoirement sont celles exécutées aux comptes suivants des budgets principaux et des budgets annexes soumis à l'instruction budgétaire et comptable M57 :

- 2031 « Frais d'études »,

- 2111 « Terrains nus »,

- 2115 « Terrains bâtis »,

- 2128 « Autres agencements et aménagements de terrains »,

- 21312 « Bâtiments scolaires »,

- 21318 « Autres bâtiments publics »,

- 21351 « Installations générales, agencements, aménagements des constructions - Bâtiments publics »,

- 21352 « Installations générales, agencements, aménagements des constructions - Bâtiments privés »,

- 2138 « Autres constructions »,

- 2151 « Réseaux de voirie »,

- 2152 « Installations de voirie »,

- 21821 « Matériel et transport ferroviaire »,

- 21828 « Autres matériels de transport »,

- 2312 « Agencements et aménagements de terrains en cours »,

- 2313 « Constructions en cours »,

- 2315 « Installations, matériel et outillage techniques en cours »,

- 2317 « Immobilisations reçues au titre d'une mise à disposition en cours ».

La cotation des autres natures de dépense est possible, mais facultative.

(3) Les dépenses d'investissement pour lesquelles la contribution aux objectifs de transition écologique est présentée s'entendent comme les dépenses réelles exécutées, hors remboursement des annuités d'emprunts à l'exception des remboursements correspondant à la dette liée à la part investissement des marchés de partenariat.



IV – ÉTATS ANNEXÉS

D – AUTRES ELEMENTS D'INFORMATION – LISTE DES SERVICES ASSUJETTIS A LA TVA ET NON ERIGES EN BUDGET

LISTE DES SERVICES ASSUJETTIS A LA TVA ET NON ERIGES EN BUDGET ANNEXE

Catégorie de services	Intitulé / objet du service	Date de création	Date de délibération	Nature de l'activité (SPIC/SPA)
	LOCATION DE LOCAUX ET VENTE DE TERRAINS A BATIR LOCATION RESTAURANT LE TORNET	06/10/2017 31/01/2023		



IV – ÉTATS ANNEXÉS

D – AUTRES ELEMENTS D'INFORMATION – GESTION DES FONDS EUROPEENS

Cet état ne contient pas d'information.

IV – ÉTATS ANNEXÉS**D – AUTRES ELEMENTS D'INFORMATION – ACTIONS DE FORMATION DES ELUS AU 31/12/N****ACTIONS DE FORMATION DES ELUS AU 31/12/N**

ELUS BENEFICIAIRES DES ACTIONS DE FORMATION	NOM DE L'ORGANISME DE FORMATION	COÛT DE LA FORMATION	DATE ET LIEU DE LA FORMATION	ACTIONS DE FORMATION FINANCEES PAR LA COLLECTIVITE OU L'ETABLISSEMENT
PERROQUIN Laetitia	Association des Maires 74	200,00	03/07/2025 - 74370 ARGONAY	Bien terminer son mandat et règles de fonctionnement de la collectivité à l'approche de 2026

IV – ÉTATS ANNEXÉS

D – AUTRES ELEMENTS D'INFORMATION – ETAT RELATIF AUX RESSOURCES ET DEPENSES DE LA FORMATION PROFESSIONNELLE DES JEUNES – Annexe à l'article D. 4312-7

Evolution des dépenses associées à la formation professionnelle des jeunes

	APPRENTISSAGE			ENS PRO			FORMATIONS CONTINUES			TOTAL		
				ss statut scolaire			en alternance					
	Année n	Année n-1	%	Année n	Année n-1	%	Année n	Année n-1	%	Année n	Année n-1	%
Montant	0,00	0,00	0,00	0,00	0,00	0,00	0,00	0,00	0,00	0,00	0,00	0,00

Etat des ressources de l'apprentissage

RESSOURCES	MONTANT		
	Année n	Année n-1	%
1 ^{ère} section FNDMA	0,00	0,00	0,00
2 ^{ème} section FNDMA	0,00	0,00	0,00
Dotations décentralisation (1)	0,00	0,00	0,00
Dotation indemnité comp. forfaitaire	0,00	0,00	0,00
Contribution additionnelle (2)	0,00	0,00	0,00
FSE	0,00	0,00	0,00
FEDER	0,00	0,00	0,00
FEOGA	0,00	0,00	0,00
Reversement excédent de ressources CFA (3)	0,00	0,00	0,00
Autres ressources	0,00	0,00	0,00
Total ressources externes	0,00	0,00	0,00
Effort propre de la collectivité	0,00	0,00	0,00
Total ressources	0,00	0,00	0,00

(1) Dotations au titre des lois du 7 janvier 1983 et du 23 juillet 1987.

(2) Article 37 de la loi de finances initiale pour 2005.

(3) Article R. 116-17 du code du travail.

IV – ÉTATS ANNEXÉS**D – AUTRES ELEMENTS D'INFORMATION – IDENTIFICATION DES FLUX CROISES (1)****1 – FLUX RECIPROQUES ENTRE LE GROUPEMENT A FISCALITE PROPRE ET LES COMMUNES (cf. la liste des opérations en annexe de l'instruction budgétaire et comptable)**

SECTION	Prévisions	Réalisations – mandats ou titres	Restes à réaliser au 31/12	Solde Prévisions / réalisations
INVESTISSEMENT				
Dépenses	0,00	0,00	0,00	0,00
Recettes	0,00	0,00	0,00	0,00
FONCTIONNEMENT				
Dépenses	0,00	0,00	0,00	0,00
Recettes	0,00	0,00	0,00	0,00

2 – PRESENTATION CONSOLIDEE DU GROUPEMENT A FISCALITE PROPRE ET DES COMMUNES (après neutralisation des flux réciproques)

SECTION	Prévisions	Réalisations – mandats ou titres	Restes à réaliser au 31/12	Solde Prévisions / réalisations
INVESTISSEMENT				
Dépenses	0,00	0,00	0,00	0,00
Recettes	0,00	0,00	0,00	0,00
FONCTIONNEMENT				
Dépenses	0,00	0,00	0,00	0,00
Recettes	0,00	0,00	0,00	0,00
TOTAL GENERAL DES DEPENSES	0,00	0,00	0,00	0,00
TOTAL GENERAL DES RECETTES	0,00	0,00	0,00	0,00

(1) Cet état doit être rempli uniquement par les groupements à fiscalité propre.

IV – ÉTATS ANNEXÉS

D - AUTRES ÉLÉMENTS D'INFORMATION – ÉTATS DE RÉPARTITION DE LA TEOM –
INVESTISSEMENT

(COMMUNES ET GROUPEMENTS DE 10 000 HABITANTS ET PLUS, article L. 2313-1)

SECTION D'INVESTISSEMENT – DEPENSES

DEPENSES (1)		
Article (2)	Libellé (2)	Montant
	Remboursement d'emprunts et dettes assimilées	0,00
	Acquisitions d'immobilisations	0,00
	Opérations d'équipement (1 ligne par opération)	0,00
	Autres dépenses éventuelles	0,00
	Opérations pour compte de tiers (1 ligne par opération)	0,00
	Total des dépenses réelles	0,00
040	Opérations ordre transf. entre sections	0,00
041	Opérations patrimoniales	0,00
	Total des dépenses d'ordre	0,00
	TOTAL GENERAL	0,00

SECTION D'INVESTISSEMENT – RECETTES

RECETTES (1)		
Article (2)	Libellé (2)	Montant
	Souscription d'emprunts et dettes assimilées	0,00
	Dotations et subventions reçues	0,00
	Autres recettes éventuelles	0,00
	Opérations pour compte de tiers (1 ligne par opération)	0,00
	Total des recettes réelles	0,00
040	Opérations ordre transf. entre sections	0,00
041	Opérations patrimoniales	0,00
	Total des recettes d'ordre	0,00
	TOTAL GENERAL	0,00

(1) Compléter par : « Service de distribution de l'eau » ou « Service d'assainissement » dans la mesure où il faut établir un état par

(2) Détailler les chapitres budgétaires par article conformément au plan de comptes appliqué par la commune ou l'établissement

IV – ÉTATS ANNEXÉS

D - AUTRES ÉLÉMENTS D'INFORMATION – ÉTATS DE RÉPARTITION DE LA TEOM -
FONCTIONNEMENT

(COMMUNES ET GROUPEMENTS DE 10 000 HABITANTS ET PLUS, article L. 2313-1)

SECTION DE FONCTIONNEMENT – DEPENSES

DEPENSES (1)		
Article (2)	Libellé (2)	Montant
011	Charges à caractère général	0,00
012	Charges de personnel et frais assimilés	0,00
65	Autres charges de gestion courante	0,00
66	Charges financières	0,00
67	Charges spécifiques	0,00
68	Dotations aux provisions, dépréciations (3)	0,00
014	Atténuations de produits	0,00
Total des dépenses réelles		0,00
042	Opérations ordre transf. entre sections	0,00
043	Opérations ordre intérieur de la section	0,00
Total des dépenses d'ordre		0,00
TOTAL GENERAL		0,00

SECTION DE FONCTIONNEMENT – RECETTES

RECETTES (1)		
Article (2)	Libellé (2)	Montant
Recettes issues de la TEOM		0,00
Dotations et participations reçues		0,00
Autres recettes de fonctionnement éventuelles		0,00
70	Prod. services, domaine, ventes diverses	0,00
75	Autres produits de gestion courante	0,00
76	Produits financiers	0,00
77	Produits spécifiques	0,00
78	Reprises amort., dépréciations, prov. (3)	0,00
013	Atténuations de charges	0,00

RECETTES (1)		
Article (2)	Libellé (2)	
Total des recettes réelles		0,00
042	<i>Opérations ordre transf. entre sections</i>	0,00
043	<i>Opérations ordre intérieur de la section</i>	0,00
Total des recettes d'ordre		0,00
TOTAL GENERAL		0,00

(1) Compléter par : « Service de distribution de l'eau » ou « Service d'assainissement » dans la mesure où il faut établir un état par service.

(2) Détailler les chapitres budgétaires par article conformément au plan de comptes appliqué par la commune ou l'établissement.

(3) Si la commune ou l'établissement a opté pour les provisions semi-budgétaires.



IV – ÉTATS ANNEXÉS

ELEMENTS DU BILAN

**ETAT DE VENTILATION DES DEPENSES ET RECETTES DES SERVICES D'EAU ET
D'ASSAINISSEMENT – SECTION DE FONCTIONNEMENT**

D7.1

Cet état ne contient pas d'information.



IV – ÉTATS ANNEXÉS

ELEMENTS DU BILAN

**ETAT DE VENTILATION DES DEPENSES ET RECETTES DES SERVICES D'EAU ET
D'ASSAINISSEMENT – SECTION D'INVESTISSEMENT**

D7.2

Cet état ne contient pas d'information.



IV – ÉTATS ANNEXÉS

D – AUTRES ELEMENTS D'INFORMATION – SUIVI DES OPERATIONS A

ETAT DE SYNTHESE PAR CONVENTION

NOMENCLATURE :

- | | |
|--|--|
| 14-Etudes et conduite de projet | 34-Résidentialisation de logements |
| 15-Relogement des ménages avec minoration de loyer | 35-Actions de portage massif en copropriétés dégradées |
| 21-Démolition de logements locatifs sociaux | 36-Accession à la propriété |
| 22-Recyclage de copropriétés dégradées | 37-Equipement public de proximité |
| 23-Recyclage de l'habitat ancien dégradé | 38-Immobilier à vocation économique |
| 24-Aménagement d'ensemble | 39-Autres investissements |
| 31-Reconstitution de l'offre de logements locatifs sociaux | 41-Quartiers Fertiles-Opérations d'ingénierie et dépenses de personnel |
| 32-Production d'une offre de relogement temporaire | 42-Quartiers Fertiles-Opérations d'investissement |
| 33-Requalification de logements locatifs sociaux | |

- (1) Ensemble des AP et AE ouverts sur l'opération, tous exercices confondus
- (2) Ensemble des AP et AE engagés sur l'opération, sur l'exercice courant
- (3) Ensemble des crédits décaissés ou encaissés pour l'opération, tous exercices cumulés
- (4) Ensemble des crédits décaissés ou encaissés sur l'exercice budgétaire N pour la mise en œuvre de l'opération



IV – ÉTATS ANNEXÉS

D – AUTRES ELEMENTS D'INFORMATION – SUIVI DES OPERATIONS A

Cet état ne contient pas d'information.

État des Contrôles du Compte Financier

L'état des contrôles du compte financier ne fait pas apparaître d'anomalie sur le périmètre des contrôles effectués portant sur la cohérence des états patrimoniaux et la concordance de l'exécution budgétaire.


Exercice 2025


Envoyé en préfecture le 17/03/2026

Reçu en préfecture le 17/03/2026

Publié le 17/03/2026

ID : 074-217400266-20260302-DEL_2026_012_V2-BF



Envoyé en préfecture le 17/03/2026	Exercice 2025
Reçu en préfecture le 17/03/2026	
Publié le 17/03/2026	
ID : 074-217400266-20260302-DEL_2026_012_V2-BF	

V – ARRETE ET SIGNATURES**ARRETE ET SIGNATURES**

Date d'édition : 26/02/2026

Comptable(s)

M PHILIPPE BOISGÉRAULT

du 02/06/2025

M JEROME TOUCHAIS

du 01/01/2025

Ayant exercé au cours de la gestion

au 26/02/2026

au 01/06/2025

Vu et certifié par le comptable supérieur ou son délégué qui déclare que le présent compte est exact en ses résultats.

Observations :**HORMIERE Emmanuelle (1040494353-0), Contrôleur des Finances Publiques 1ère classe****A DDFiP DE LA HAUTE-SAVOIE, le 27/02/2026**

Le comptable soussigné affirme véritable, sous les peines de droit, le présent compte.

BOISGERAULT Philippe (1013754918-0), CSC des Finances Publiques de 3ème catégorie**A ANNECY, le 27/02/2026**

Vu par l'ordonnateur ou son délégué qui certifie que le présent compte a été voté le 02/03/2026 par l'organe délibérant.

MUGNIER SEVERINE (smugnier3-xt), maire**A LA BALME DE SILLINGY, le 04/03/2026**

ARRETE ET SIGNATURES

COMMUNE DE LA BALME DE SILLINGY - BUDGET PRINCIPAL

Envoyé en préfecture le 17/03/2026

Reçu en préfecture le 17/03/2026

Publié le 17/03/2026

ID : 074-217400266-20260302-DEL_2026_012_V2-BF



Présentation

Présenté par le Madame le Maire,
A La Balme-de-Sillingy, le 02/03/2026
Le Madame le Maire

Délibération

Délibéré par le Conseil Municipal, réuni en session ordinaire.
A La Balme-de-Sillingy, le 02/03/2026

Votes

Nombre de membres en exercice : 29
Nombre de membres présents : 22
Nombre de suffrages exprimés : 24

Pour : 21
Contre : 0
Abstention : 3

Les membres du Conseil Municipal,

Date de convocation : 17/02/2026

Signataire

ADANI Pascal

BANNES Pierre

BIELOKOPYTOFF Thomas

BOIVIN Elisabeth

BONNARD Marie-Joëlle

BURGARD Alain

COLELLA Rocco

DAVIET François

DONDIN Elodie

ESCOLANO Floriane

GENAY Stefan

GOLAZ Jessica

GORLIER Christophe

ARRETE ET SIGNATURES

COMMUNE DE LA BALME DE SILLINGY - BUDGET PRINCIPAL

Envoyé en préfecture le 17/03/2026

Reçu en préfecture le 17/03/2026

Publié le 17/03/2026

ID : 074-217400266-20260302-DEL_2026_012_V2-BF



Signataire	
GUILLOT Nicolas	
KAWA Yannick	
LENNOZ Nolwen	Pouvoir à Jean - Claude PEPIN. 
LOISEAU Mireille	
MATHIEU Virginie	Pouvoir à Laetitia PERROQUIN. 
MUGNIER Séverine	Départ.
PASSETEMPS Charlotte	
PASSETEMPS Michel	
PEPIN Jean-Claude	
PERROQUIN Laetitia	
REBOULET Olivia	
RIALLAND Stéphane	
RIBIER Pascal	
TERRIER Brigitte	
VINCENT Pedram	
VITTOZ Anthony	

ARRETE ET SIGNATURES

COMMUNE DE LA BALME DE SILLINGY - BUDGET PRINCIPAL

Envoyé en préfecture le 17/03/2026

Reçu en préfecture le 17/03/2026

Publié le 17/03/2026

ID : 074-217400266-20260302-DEL_2026_012_V2-BF



Certifié exécutoire par le Madame le Maire, compte tenu de la transmission en préfecture, le 04.103.2026, et de la publication le 04.103.2026

JB



A La Balme-de-Sillingy, le
04.103.2026.....